

VENIS
C E R A M I C B O O K

THE FINEST CERAMIC TILES FOR ARCHITECTURAL DESIGN
2017

VENIS[®]
PORCELANOSA Grupo

DISTRIBUTORS

TECHNICAL GUIDE

FACADES

PAR-KER

FLOOR TILES

MOSAICS

WALL TILES

INDEX



VENIS[®]
PORCELANOSA Grupo

THE FINEST CERAMIC TILES FOR ARCHITECTURAL DESIGN

2017 CERAMIC BOOK
2nd EDITION



FILOSOFÍA

Nuestros productos cerámicos surgen de una misma filosofía: la necesidad de aportar nuevas soluciones a los problemas del hábitat. Para ello aplicamos tres máximas: innovación, calidad y diseño.

Innovación, porque somos pioneros en la adquisición e incorporación de nuevas tecnologías y aplicaciones para la cerámica.

Calidad, que solo puede ofrecer una marca que posee nuestra experiencia y afán de superación constante.

Diseño, por la creatividad que poseen nuestros productos, que abren nuevas tendencias cerámicas en diseño de interiores y exteriores.

PHILOSOPHY

Our ceramic tile products are all based on a single philosophy: the need to provide new solutions for habitat issues. The basis of this philosophy is threefold: innovation, quality and design.

Innovation, because we're pioneers in the acquisition and incorporation of new technologies and applications for ceramic tiles.

Quality, which only a brand with our long-standing experience and quest for ongoing improvement can offer.

Design, for the creativity of our groundbreaking products that pave the way for new trends in ceramic tiles for use in both exterior and interior designs.

INFRAESTRUCTURA

En Porcelanosa Grupo basamos el éxito de los productos en tres premisas: una calidad absoluta, una red comercial propia y una infraestructura que engloba todos estos factores.

Para nosotros, la infraestructura es un punto clave en el éxito de nuestros productos. Nuestra intención es que en nuestras instalaciones se produzca una perfecta combinación entre funcionalidad, versatilidad y distinción.

INFRASTRUCTURE

At Porcelanosa Grupo we base the success of our products on three premises; unconditional quality, a commercial network of our own and an infrastructure to embrace all these factors.

We think the infrastructure is key to the success of our products. We want our facilities to have a perfect combination of functionality, versatility and distinction.

DISEÑO SOSTENIBLE

La preocupación por el cuidado del entorno y la preservación del medio ambiente han sido una prioridad constante para el Grupo PORCELANOSA desde su fundación.

La sostenibilidad de nuestro estilo de vida y su necesario equilibrio con el medio ambiente necesita de hechos concretos y acciones tangibles.

PORCELANOSA Grupo, anticipándose a esta nueva dinámica, lleva más de 40 años mejorando su sistema productivo, para minimizar su impacto en el medio ambiente.

SUSTAINABLE DESIGN

Concern for the environment and the conservation of nature has always been one of the ongoing priorities for the PORCELANOSA Group.

Ensuring a sustainable lifestyle and environmental balance requires specific decisions and tangible actions.

PORCELANOSA Group has always been at the forefront of this concern, and has been working to minimise the impact of its production systems on the environment for more than 40 years.

INDICE DE COLECCIONES
COLLECTION INDEX

REVESTIMIENTO WALL TILES

ARTIS	14
BALTIMORE · BOULEVARD · CONTOUR	18
BAMBÚ	24
BELMONT	26
BIANCO CARRARA	28
BLUEBELL	30
CAPPUCCINO	32
COLISEUM	34
CONCEPT	36
CORINTO · CORINTO PACIFIC · LOOK	38
COSMOS	42
CRYSTAL · DECO BERLÍN	44
DIAMOND	46
FILO	48
FLEUR	50
FLORENCIA	52
GLACIAR · ÁRTICA	54
HELSINKY	56
IRISH · ZOE	58
KEOPS	62
LAJA	64
LASSA	66
LAVAGNA	68
LINE	70
LIZ	72
LOOK	74
MADAGASCAR · ONA · ZEUS	76
MAHE · NARA BASIC · NARA · DALIA	84
MÁRMOL CREMA MARFIL	90
MÁRMOL GRIS	92
MÁRMOL TOSCANA	94
METROPOLITAN	96
NEWPORT · AVENUE · CENTURY · ISLAND · OLD · PARK	98
NIVAL · FORMAS	114
OCEAN · PACIFIC	116
ONA	120
PEARLS	122
PRADA	124
PRISMA	126
RHIN · SUEDE	130
ROCHE	134
RUGGINE · SHINE	136
SAHARA · SUNSET	146
SEA	148
SEATTLE	150
SILK	152
SKY · LUCA	154
STAR	156
STREET	158
SWEDEN	160
TRAVERTINO	162
WAVE	164

MOSAICOS MOSAICS

CÚBICA	168
DOMUS	172
DUAL	172
QUEENS	173
MANHATTAN	174
NACARÉ	176
SELENE	178

PAVIMENTO FLOOR TILES

ARGENTA	182
ASSÚAN	184
BALTIMORE	186
BIANCO CARRARA	190
CAPPUCCINO	192
CASCAIS	194
COLISEUM	198
COLISEUM BRILLO	235
CONCEPT	200
CORINTO	202
COSMOS	206
CRYSTAL FLOOR	208
ESTOCOLMO	210
FERROKER	212
IRISH	224
IRONKER	226
LISBOA	228
MADAGASCAR	230
MÁRMOL CREMA MARFIL	234
MÁRMOL GRIS	234
MÁRMOL TOSCANA	234
METROPOLITAN	236
MUNICH	240
NEWPORT	242
NEW YORK	250
OCEAN	252
RAMSEY	256
RHIN	258
ROCHE · DECO ROCHE	262
SAHARA	264
SANDSTONE	266
SILK	268
STONE FLAMÉ	270
TALAVERA	272
TISSUE	274
TRAVERTINO	235
ZURICH	278

PAR-KER

AMAZONIA	282
BLOCK WENGÉ	284
CANADÁ	286
ENGLEWOOD	288
HAMPTON	290
HOUSTON	292
MISURI	294
MONTANA	296
MONTREAL	298
ROTTERDAM	300
TAVOLA	302

FACHADAS FACADES

AVENUE	306
NEWPORT	308
ONA	309

INDICE DE PRODUCTOS
PRODUCT INDEX

NOMBRE NAME	FORMATO SIZE cm	GRUPO GROUP	PÁGINA PAGE
A			
AMAZONIA ASH	19.3x120 cm	G384	282
AMAZONIA NATURAL	19.3x120 cm	G384	282
ARGENTA ANTRACITA	59.6x59.6 cm	G354	182
ÁRTICA	33.3x100 cm	G261	54
ASSÚAN BROWN	59.6x59.6 cm	G354	184
ARTIS BRONZE	33.3x100 cm	G291	15
ARTIS DARK	33.3x100 cm	G271	14
ARTIS SILVER	33.3x100 cm	G291	15
ARTIS WHITE	33.3x100 cm	G271	14
ARTIS WHITE MATT	33.3x100 cm	G271	14
AVENUE BEIGE	33.3x100 cm	G271	100
AVENUE DARK GRAY	33.3x100 cm	G271	100
AVENUE GRAY	33.3x100 cm	G271	100
AVENUE NATURAL	33.3x100 cm	G271	100
AVENUE NATURAL	59.6x120 cm	G369	306
AVENUE WHITE	33.3x100 cm	G271	100
B			
BALTIMORE BEIGE	33.3x100 cm	G271	18
BALTIMORE BEIGE	59.6x59.6 cm	G354	186
BALTIMORE GRAY	33.3x100 cm	G271	18
BALTIMORE GRAY	59.6x59.6 cm	G354	186
BALTIMORE NATURAL	33.3x100 cm	G271	18
BALTIMORE NATURAL	59.6x59.6 cm	G354	187
BALTIMORE NATURAL	60.2x60.2 cm	G333	187
BALTIMORE WHITE	33.3x100 cm	G271	18
BALTIMORE WHITE	59.6x59.6 cm	G354	186
BAMBÚ BEIGE	20x33.3 cm	G205	24
BAMBÚ BLANCO	20x33.3 cm	G205	24
BELMONT DARK	33.3x100 cm	G271	26
BELMONT WHITE	33.3x100 cm	G271	26
BIANCO CARRARA	33.3x100 cm	G261	28
BIANCO CARRARA	59.6x59.6 cm	G347	190
BLOCK WENGÉ	21.9x66 cm	G359	284
BLUEBELL WHITE	33.3x100 cm	G271	30
BOULEVARD BEIGE	33.3x100 cm	G271	19
BOULEVARD GRAY	33.3x100 cm	G271	19
BOULEVARD NATURAL	33.3x100 cm	G271	19
BOULEVARD WHITE	33.3x100 cm	G271	19
C			
CANADÁ COPPER	19.3x120 cm	G384	286
CANADÁ WHITE WASH	19.3x120 cm	G384	286
CAPPUCCINO	33.3x100 cm	G261	32
CAPPUCCINO BEIGE	59.6x59.6 cm	G347	192
CAPPUCCINO BEIGE	33.3x100 cm	G261	32
CAPPUCCINO BEIGE	59.6x59.6 cm	G347	192
CASCAIS NATURAL	44x66 cm	G344	194
CASCAIS NATURAL C3	44x66 cm	G354	195
CASCAIS NOCE	44x66 cm	G344	194
CENTURY BEIGE	33.3x100 cm	G271	102
CENTURY BEIGE	33.3x44.6 cm	G226	112
CENTURY GRAY	33.3x100 cm	G271	102
CENTURY DARK GRAY	33.3x100 cm	G271	102
CENTURY NATURAL	33.3x100 cm	G271	102
CENTURY NATURAL	33.3x44.6 cm	G226	112
CENTURY WHITE	33.3x100 cm	G271	102
CENTURY WHITE	33.3x44.6 cm	G226	112
COLISEUM	33.3x100 cm	G261	34
COLISEUM	59.6x120 cm	G369	198
COLISEUM	29.4x120 cm	G384	198
COLISEUM BRILLO	33.3x100 cm	G261	34
COLISEUM BRILLO	44.6x44.6 cm	G319	235
CONCEPT GRIS BRIGHT	33.3x100 cm	G261	36
CONCEPT GRIS BRIGHT	59.6x59.6 cm	G369	200
CONCEPT NATURAL	33.3x100 cm	G261	36
CONCEPT NATURAL	22x90 cm	G391	201

>>>>>

VENIS®

NOMBRE NAME	FORMATO SIZE cm	GRUPO GROUP	PÁGINA PAGE
C			
CONCEPT NATURAL BRIGHT	33.3x100 cm	G261	36
CONCEPT NATURAL BRIGHT	59.6x59.6 cm	G369	200
CONTOUR BEIGE	33.3x100 cm	G271	20
CONTOUR GRAY	33.3x100 cm	G271	20
CONTOUR NATURAL	33.3x100 cm	G271	20
CONTOUR WHITE	33.3x100 cm	G271	20
CORINTO ACERO	33.3x100 cm	G271	39
CORINTO ACERO	59.6x120 cm	G369	202
CORINTO ACERO	59.6x59.6 cm	G354	203
CORINTO CALIZA	33.3x100 cm	G271	38
CORINTO CALIZA	59.6x120 cm	G369	202
CORINTO CALIZA	59.6x59.6 cm	G354	203
CORINTO PACIFIC ACERO	33.3x100 cm	G271	39
CORINTO PACIFIC CALIZA	33.3x100 cm	G271	38
COSMOS	45x120 cm	G274	42
COSMOS	33.3x100 cm	271	42
COSMOS	59.6x59.6 cm	G369	206
CRYSTAL DARK	33.3x100 cm	G261	44
CRYSTAL WHITE	45x120 cm	G270	44
CRYSTAL WHITE	33.3x100 cm	G261	44
CRYSTAL WHITE	33.3x66.6 cm	G244	44
CRYSTAL FLOOR	59.6x59.6 cm	G347	208
CÚBICA BASIC BLANCO	33.3x100 cm	G271	169
CÚBICA BLANCO	33.3x100 cm	G271	168
CÚBICA BLANCO	33.3x59.2 cm	G233	170
CÚBICA GRIS	33.3x100 cm	G271	168
CÚBICA GRIS	20x33.3 cm	G222	170
CÚBICA MARFIL	33.3x100 cm	G271	168
CÚBICA MARFIL	20x33.3 cm	G222	170
CÚBICA NEGRO	33.3x100 cm	G271	168
CÚBICA NEGRO	20x33.3 cm	G222	170
CÚBICA SILVER	33.3x100 cm	G271	169
D			
DALIA BEIGE	33.3x100 cm	G271	85
DALIA BLANCO	33.3x100 cm	G271	84
DECO BERLÍN WHITE	33.3x44.6 cm	G226	44
DECO FILO BLANCO	20x33.3 cm	G210	48
DECO FILO MARRÓN	20x33.3 cm	G210	48
DECO NACARÉ BLANCO	33.3x66.6 cm	G248	176
DECO ROCHE ACERO 9	59.6x59.6 cm	G359	262
DIAMOND WHITE	33.3x100 cm	G271	46
DOMUS GREEN MATT	20x33.3 cm	G233	172
DUAL BIANCO	20x33.3 cm	G233	172
DUAL CHERRY	20x33.3 cm	G233	172
E			
ENGLEWOOD BROWN	16.4x66 cm	G333	288
ENGLEWOOD NOGAL	16.4x66 cm	G333	288
ENGLEWOOD SAND	16.4x66 cm	G333	288
ENGLEWOOD WHITE WASH	16.4x66 cm	G333	288
ESTOCOLMO GRIS	22x90 cm	G372	210
ESTOCOLMO GRIS	14.3x90 cm	G372	210
ESTOCOLMO NATURAL	22x90 cm	G372	210
ESTOCOLMO NATURAL	14.3x90 cm	G372	210
F			
FERROKER	59.6x120 cm	G369	213
FERROKER	59.6x59.6 cm	G354	215
FERROKER	45x90 cm	G363	217
FERROKER	44x66 cm	G344	219
FERROKER	44.3x44.3 cm	G311	221
FERROKER ALUMINIO	59.6x120 cm	G369	213
FERROKER ALUMINIO	59.6x59.6 cm	G354	215
FERROKER ALUMINIO	45x90 cm	G363	217
FERROKER ALUMINIO	44x66 cm	G344	219
FERROKER ALUMINIO	44.3x44.3 cm	G311	221
FERROKER CALDERA	44x66 cm	G344	219
FERROKER LATÓN	44x66 cm	G344	219

>>>>>

INDICE DE PRODUCTOS

PRODUCT INDEX

NOMBRE NAME	FORMATO SIZE cm	GRUPO GROUP	PÁGINA PAGE
F			
FERROKER NÍQUEL	59.6x120 cm	G369	212
FERROKER NÍQUEL	59.6x59.6 cm	G354	214
FERROKER NÍQUEL	45x90 cm	G363	216
FERROKER NÍQUEL	44x66 cm	G344	218
FERROKER NÍQUEL	44.3x44.3 cm	G311	220
FERROKER PLATINO	59.6x120 cm	G369	212
FERROKER PLATINO	59.6x59.6 cm	G354	214
FERROKER PLATINO	45x90 cm	G363	216
FERROKER PLATINO	44x66 cm	G344	218
FERROKER PLATINO	44.3x44.3 cm	G311	220
FERROKER TITANIO	59.6x120 cm	G369	212
FERROKER TITANIO	59.6x59.6 cm	G354	214
FERROKER TITANIO	45x90 cm	G363	216
FERROKER TITANIO	44x66 cm	G344	218
FERROKER TITANIO	44.3x44.3 cm	G311	220
FILO BLANCO	33.3x100 cm	G261	48
FILO BLANCO	20x33.3 cm	G205	48
FLEUR	33.3x100 cm	G271	50
FLORENCIA BEIGE	33.3x100 cm	G271	52
FLORENCIA BLANCO	33.3x100 cm	G271	52
FLORENCIA NATURAL	33.3x100 cm	G271	52
FORMAS	20x33.3 cm	G205	114
G			
GLACIAR	45x120 cm	G270	54
GLACIAR	33.3x100 cm	G261	54
GLACIAR	33.3x66.6 cm	G244	54
GLACIAR	20x33.3 cm	G205	54
H			
HAMPTON BEIGE	22x90 cm	G372	290
HAMPTON BEIGE	14.3x90 cm	G372	290
HAMPTON BROWN	22x90 cm	G372	290
HAMPTON BROWN	14.3x90 cm	G372	290
HAMPTON BROWN C3	14.3x90 cm	G372	290
HAMPTON GREY	22x90 cm	G372	290
HAMPTON GREY	14.3x90 cm	G372	290
HAMPTON GREY C3	14.3x90 cm	G372	290
HELSINKY WHITE	33.3x100 cm	G271	56
HOUSTON ASH	19.3x120 cm	G384	292
HOUSTON ASH ANTISLIP	19.3x120 cm	G384	292
HOUSTON NOCE	21.9x66 cm	G359	293
HOUSTON TAUPE	29.4x120 cm	G384	292
HOUSTON TAUPE	19.3x120 cm	G384	292
HOUSTON TAUPE ANTISLIP	19.3x120 cm	G384	292
HOUSTON WHITE	21.9x66 cm	G359	293
I			
IRISH BLANCO	33.3x100 cm	G271	58
IRISH BLANCO	33x66 cm	G331	224
IRISH NATURAL	33.3x100 cm	G271	58
IRISH NATURAL	33x66 cm	G331	224
IRISH SILVER	33.3x100 cm	G271	58
IRONKER COBRE	44x66 cm	G344	226
ISLAND DARK GRAY	33.3x100 cm	G271	104
K			
KEOPS SILVER	45x120 cm	G296	62
KEOPS WHITE	45x120 cm	G274	62
KEOPS WHITE MATT	45x120 cm	G274	62
L			
LAJA BLANCO	33.3x100 cm	G271	64
LAJA BEIGE	33.3x100 cm	G271	64
LAJA NATURAL	33.3x100 cm	G271	64
LASSA WHITE	33.3x100 cm	G261	66
LAVAGNA BLANCO	33.3x100 cm	G261	68
LINE ANTRACITA	20x33.3 cm	G205	70
LINE EXTRA BLANCO	20x33.3 cm	G205	70
LINE BLANCO	33.3x100 cm	G261	70
LISBOA CALIZA	45x90 cm	G363	228
LIZ WHITE	33.3x100 cm	G271	72

>>>>>

NOMBRE NAME	FORMATO SIZE cm	GRUPO GROUP	PÁGINA PAGE
L			
LOOK ACERO	33.3x100 cm	G271	39
LOOK CALIZA	33.3x100 cm	G271	38
LOOK WHITE MATT	33.3x100 cm	G271	74
LUCA	33.3x100 cm	G271	154
M			
MADAGASCAR BEIGE	33.3x100 cm	G261	76
MADAGASCAR BEIGE	33.3x59.2 cm	G226	77
MADAGASCAR BEIGE	20x33.3 cm	G205	80
MADAGASCAR BEIGE	44x66 cm	G344	231
MADAGASCAR BEIGE	44.3x44.3 cm	G311	232
MADAGASCAR BLANCO	33.3x100 cm	G261	76
MADAGASCAR BLANCO	33.3x59.2 cm	G226	77
MADAGASCAR BLANCO	20x33.3 cm	G205	80
MADAGASCAR BLANCO	44x66 cm	G344	231
MADAGASCAR BLANCO	44.3x44.3 cm	G311	232
MADAGASCAR NATURAL	33.3x100 cm	G261	76
MADAGASCAR NATURAL	33.3x59.2 cm	G226	77
MADAGASCAR NATURAL	20x33.3 cm	G205	80
MADAGASCAR NATURAL	45x90 cm	G363	230
MADAGASCAR NATURAL	44x66 cm	G344	231
MADAGASCAR NATURAL	44.3x44.3 cm	G311	232
MAHE BLANCO	33.3x100 cm	G271	84
MAHE BEIGE	33.3x100 cm	G271	85
MANHATTAN BLANCO	20x33.3 cm	G233	174
MANHATTAN GRIS	20x33.3 cm	G233	174
MANHATTAN NEGRO	20x33.3 cm	G233	174
MÁRMOL CREMA MARFIL	33.3x100 cm	G261	90
MÁRMOL CREMA MARFIL	44.6x44.6 cm	G319	234
MÁRMOL GRIS	33.3x100 cm	G261	92
MÁRMOL GRIS	44.6x44.6 cm	G319	234
MÁRMOL TOSCANA	33.3x100 cm	G261	94
MÁRMOL TOSCANA	44.6x44.6 cm	G319	234
METROPOLITAN ANTRACITA	45x120 cm	G270	96
METROPOLITAN ANTRACITA	59.6x59.6 cm	G369	236
METROPOLITAN ANTRACITA	44x66 cm	G366	237
METROPOLITAN CALIZA	45x120 cm	G270	96
METROPOLITAN CALIZA	59.6x59.6 cm	G369	236
METROPOLITAN CALIZA	44x66 cm	G366	237
METROPOLITAN SILVER	45x120 cm	G270	96
METROPOLITAN SILVER	59.6x59.6 cm	G369	236
METROPOLITAN SILVER	44x66 cm	G366	237
MISURI NATURAL	19.3x120 cm	G384	294
MISURI NATURAL	22x90 cm	G372	294
MISURI NATURAL	14.3x90 cm	G372	294
MISURI NATURAL C3	14.3x90 cm	G372	294
MISURI NATURAL	21.9x66 cm	G359	294
MONTANA COTTAGE	19.3x120 cm	G384	296
MONTANA HONEY	19.3x120 cm	G384	296
MONTANA HONEY	21.9x66 cm	G359	296
MONTREAL NOGAL	19.3x120 cm	G384	298
MONTREAL NOGAL	22x90 cm	G372	298
MONTREAL NOGAL	14.3x90 cm	G372	298
MONTREAL VINTAGE	19.3x120 cm	G384	298
MONTREAL VINTAGE	22x90 cm	G372	298
MONTREAL VINTAGE	14.3x90 cm	G372	298
MOSAICO COLISEUM BRILLO	33.3x100 cm	G271	34
MOSAICO MÁRMOL CREMA MARFIL	33.3x100 cm	G271	90
MOSAICO MÁRMOL GRIS	33.3x100 cm	G271	92
MOSAICO MÁRMOL TOSCANA BCO.	33.3x100 cm	G271	94
MOSAICO TRAVERTINO	33.3x100 cm	G271	162
MUNICH BLANCO	60.2x60.2 cm	G333	240

NOMBRE NAME	FORMATO SIZE cm	GRUPO GROUP	PÁGINA PAGE
N			
NACARÉ BLANCO	33.3x66.6 cm	G248	176
NARA BASIC BEIGE	33.3x100 cm	G271	85
NARA BASIC BLANCO	33.3x100 cm	G271	84
NARA BASIC NATURAL	33.3x100 cm	G271	86
NARA BEIGE	33.3x100 cm	G271	85
NARA BEIGE	33.3x59.2 cm	G233	87
NARA BEIGE	20x33.3 cm	G222	87
NARA BLANCO	33.3x100 cm	G271	84
NARA BLANCO	20x33.3 cm	G222	87
NARA NATURAL	33.3x100 cm	G271	86
NARA NATURAL	33.3x59.2 cm	G233	87
NARA NATURAL	20x33.3 cm	G222	87
NEWPORT BEIGE	33.3x100 cm	G271	98
NEWPORT BEIGE	33.3x59.2 cm	G233	110
NEWPORT BEIGE	33.3x44.6 cm	G226	110
NEWPORT BEIGE	80x80 cm	G369	242
NEWPORT BEIGE	59.6x59.6 cm	G354	246
NEWPORT BEIGE	44.3x44.3 cm	G311	248
NEWPORT DARK GRAY	33.3x100 cm	G271	98
NEWPORT DARK GRAY	80x80 cm	G369	243
NEWPORT DARK GRAY	59.6x59.6 cm	G354	247
NEWPORT GRAY	33.3x100 cm	G271	98
NEWPORT GRAY	80x80 cm	G369	243
NEWPORT GRAY	59.6x59.6 cm	G354	247
NEWPORT GRAY	45x90 cm	G363	244
NEWPORT NATURAL	33.3x100 cm	G271	98
NEWPORT NATURAL	59.6x120 cm	G369	308
NEWPORT NATURAL	33.3x59.2 cm	G233	110
NEWPORT NATURAL	33.3x44.6 cm	G226	110
NEWPORT NATURAL	80x80 cm	G369	242
NEWPORT NATURAL	59.6x59.6 cm	G354	246
NEWPORT NATURAL	45x90 cm	G363	244
NEWPORT NATURAL	44.3x44.3 cm	G311	246
NEWPORT NATURAL C3	59.6x59.6 cm	G359	247
NEWPORT NATURAL C3	45x90 cm	G366	245
NEWPORT WHITE	33.3x100 cm	G271	98
NEWPORT WHITE	33.3x44.6 cm	G226	110
NEWPORT WHITE	59.6x59.6 cm	G354	246
NEWPORT WHITE	44.3x44.3 cm	G311	246
NEW YORK	33x66 cm	G331	250
NIVAL	33.3x100 cm	G261	114
O			
OCEAN BEIGE	33.3x100 cm	G261	116
OCEAN BEIGE	59.6x59.6 cm	G354	252
OCEAN CALIZA	33.3x100 cm	G261	116
OCEAN CALIZA	59.6x59.6 cm	G354	252
OCEAN CALIZA	44.3x44.3 cm	G311	253
OCEAN NATURAL	33.3x100 cm	G261	116
OCEAN NATURAL	59.6x59.6 cm	G354	252
OCEAN NATURAL	44.3x44.3 cm	G311	253
OLD BEIGE	33.3x100 cm	G271	106
OLD BEIGE	33.3x44.6 cm	G226	111
OLD DARK GRAY	33.3x100 cm	G271	106
OLD GRAY	33.3x100 cm	G271	106
OLD NATURAL	33.3x100 cm	G271	106
OLD NATURAL	33.3x44.6 cm	G226	111
OLD WHITE	33.3x100 cm	G271	106
OLD WHITE	33.3x44.6 cm	G226	111
ONA BEIGE	33.3x100 cm	G271	78
ONA BEIGE	33.3x59.2 cm	G233	79
ONA BLANCO	33.3x100 cm	G271	78
ONA BLANCO	33.3x59.2 cm	G233	79
ONA MARRÓN	33.3x100 cm	G271	78
ONA NATURAL	33.3x100 cm	G271	78
ONA NATURAL	33.3x59.2 cm	G233	79
ONA NATURAL	59.6x120 cm	G369	309

>>>>>

NOMBRE NAME	FORMATO SIZE cm	GRUPO GROUP	PÁGINA PAGE
O			
ONA WHITE MATT	33.3x100 cm	G271	120
P			
PACIFIC BEIGE	33.3x100 cm	G271	117
PACIFIC CALIZA	33.3x100 cm	G271	117
PACIFIC CALIZA	33.3x44.6 cm	G226	117
PACIFIC NATURAL	33.3x100 cm	G271	117
PACIFIC NATURAL	33.3x44.6 cm	G226	117
PARK BEIGE	33.3x100 cm	G271	108
PARK BEIGE	33.3x44.6 cm	G226	113
PARK DARK GRAY	33.3x100 cm	G271	108
PARK GRAY	33.3x100 cm	G271	108
PARK NATURAL	33.3x100 cm	G271	108
PARK NATURAL	33.3x44.6 cm	G226	113
PARK WHITE	33.3x100 cm	G271	108
PARK WHITE	33.3x44.6 cm	G226	111
PEARLS WHITE	33.3x100 cm	G271	122
PEARLS WHITE	20x33.3 cm	G222	122
PRADA BEIGE	33.3x66.6 cm	G244	124
PRISMA BRONZE	33.3x100 cm	G291	127
PRISMA SILVER	33.3x100 cm	G291	127
PRISMA WHITE	33.3x100 cm	G271	126
PRISMA WHITE MATT	33.3x100 cm	G271	126
Q			
QUEENS ALUMINIO	20x33.3 cm	G233	173
R			
RAMSEY	33x66 cm	G331	256
RHIN GRIS	59.6x59.6 cm	G354	258
RHIN IVORY	33.3x100 cm	G261	130
RHIN IVORY	33.3x59.2 cm	G226	132
RHIN IVORY	59.6x59.6 cm	G354	258
RHIN IVORY	44.3x44.3 cm	G311	260
RHIN NATURAL	33.3x100 cm	G261	130
RHIN NATURAL	59.6x59.6 cm	G354	258
RHIN NATURAL	44.3x44.3 cm	G311	260
RHIN NATURAL	59.6x59.6 cm	G354	259
RHIN TAUPE	33.3x100 cm	G261	130
RHIN TAUPE	59.6x59.6 cm	G354	259
RHIN TAUPE	44.3x44.3 cm	G311	260
ROCHE ACERO	45x120 cm	G270	134
ROCHE ACERO	33.3x100 cm	G261	134
ROCHE ACERO	59.6x59.6 cm	G354	262
ROCHE RETRO ACERO	45x120 cm	G274	134
ROCHE RETRO ACERO	33.3x100 cm	G271	134
ROTTERDAM MOKA	19.3x120 cm	G384	300
ROTTERDAM TAUPE	19.3x120 cm	G384	300
RUGGINE	33.3x100 cm	G261	136
RUGGINE ALUMINIO	33.3x100 cm	G261	136
RUGGINE ALUMINIO	33.3x44.6 cm	G218	142
RUGGINE CALDERA	33.3x100 cm	G261	136
RUGGINE LATÓN	33.3x100 cm	G261	136
RUGGINE NÍQUEL	33.3x100 cm	G261	137
RUGGINE NÍQUEL	33.3x44.6 cm	G218	142
RUGGINE PLATINO	33.3x100 cm	G261	137
RUGGINE PLATINO	33.3x44.6 cm	G218	142
RUGGINE TITANIO	33.3x100 cm	G261	137
RUGGINE TITANIO	33.3x44.6 cm	G218	142
S			
SAHARA NATURAL	33.3x100 cm	G261	146
SAHARA NATURAL	59.6x59.6 cm	G354	264
SAHARA SAND	33.3x100 cm	G261	146
SAHARA SAND	59.6x59.6 cm	G354	264
SANDSTONE BEIGE	45x90 cm	G363	266
SEA BLANCO	33.3x100 cm	G271	148
SEA SILVER	33.3x100 cm	G291	148

>>>>>

INDICE DE PRODUCTOS
PRODUCT INDEX

NOMBRE NAME	FORMATO SIZE cm	GRUPO GROUP	PÁGINA PAGE
S			
SEATTLE BROWN	33.3x100 cm	G261	150
SELENE SAND	20x33.3 cm	G233	178
SHINE ALUMINIO	33.3x100 cm	G261	140
SHINE ALUMINIO	33.3x59.2 cm	G226	141
SHINE ALUMINIO	20x33.3 cm	G205	144
SHINE DARK	33.3x100 cm	G261	140
SHINE DARK	33.3x44.6 cm	G218	143
SHINE DARK	20x33.3 cm	G205	144
SHINE NÍQUEL	33.3x100 cm	G261	140
SHINE NÍQUEL	33.3x44.6 cm	G218	143
SHINE NÍQUEL	20x33.3 cm	G205	144
SHINE PLATINO	33.3x100 cm	G261	140
SHINE PLATINO	33.3x59.2 cm	G226	141
SHINE PLATINO	33.3x44.6 cm	G218	143
SHINE PLATINO	20x33.3 cm	G205	144
SHINE TITANIO	33.3x100 cm	G261	140
SHINE TITANIO	33.3x59.2 cm	G226	141
SILK BLANCO	20x33.3 cm	G210	152
SILK BLANCO	44x66 cm	G344	268
SILK VERDE	44x66 cm	G344	268
SKY	33.3x100 cm	G271	154
STAR WHITE	33.3x100 cm	G261	156
STONE FLAMÉ NATURAL	44x66 cm	G344	270
STREET	33.3x100 cm	G271	158
SUEDE IVORY	33.3x100 cm	G271	131
SUEDE IVORY	33.3x59.2 cm	G233	132
SUEDE TAUPE	33.3x100 cm	G271	131
SUEDE TAUPE	33.3x59.2 cm	G233	132
SUEDE WHITE MATT	33.3x100 cm	G271	131
SUNSET SAND	33.3x100 cm	G271	146
SUNSET NATURAL	33.3x100 cm	G271	146
SWEDEN	33.3x100 cm	G271	160
T			
TALavera CALDERA OCTÓGONO	44.3x44.3 cm	G314	272
TAVOLA FORESTA	19.3x120 cm	G384	302
TAVOLA FORESTA ANTISLIP	19.3x120 cm	G384	302
TAVOLA WHITE	19.3x120 cm	G384	302
TISSUE SILVER	44x66 cm	G344	274
TRAVERTINO	33.3x100 cm	G261	162
TRAVERTINO	44.6x44.6 cm	G319	235
W			
WAVE WHITE	33.3x100 cm	G271	164
Z			
ZEUS BLANCO	20x33.3 cm	G222	80
ZEUS NATURAL	20x33.3 cm	G222	80
ZOE BLANCO	33.3x100 cm	G271	59
ZURICH ASH	44x66 cm	G344	278

INDICE DE PIEZAS ESPECIALES
SPECIAL PIECE INDEX

NOMBRE NAME	FORMATO SIZE cm	GRUPO GROUP	PÁGINA PAGE
PERFIL			
PERFIL BALTIMORE	1.5x100 cm	G97	18
PERFIL BIANCO CARRARA	1.5x100 cm	G97	28
PERFIL BOULEVARD	1.5x33.3 cm	G77	19
PERFIL CAPPUCCINO	1.5x100 cm	G97	32
PERFIL COLISEUM	1.5x33.3 cm	G77	34
PERFIL COLISEUM BRILLO	1.5x33.3 cm	G77	34
PERFIL CONCEPT	1.5x100 cm	G97	36
PERFIL CORINTO	1.5x100 cm	G97	38
PERFIL COSMOS	1.5x120 cm	G102	42
PERFIL COSMOS	1.5x100 cm	G97	42
PERFIL CRYSTAL	1.5x120 cm	G102	44
PERFIL CRYSTAL	1.5x100 cm	G97	44
PERFIL CÚBICA	1.5x100 cm	G97	168
PERFIL FILO	1.5x100 cm	G97	48
PERFIL GLACIAR	1.5x120 cm	G102	54
PERFIL GLACIAR	1.5x100 cm	G97	54
PERFIL IRISH	1.5x100 cm	G97	58
PERFIL LASSA	1.5x100 cm	G97	66
PERFIL LAVAGNA	1.5x100 cm	G97	68
PERFIL LINE	1.5x33.3 cm	G77	70
PERFIL MADAGASCAR	1.5x100 cm	G97	76
PERFIL MÁRMOL CREMA	1.5x100 cm	G97	90
PERFIL MÁRMOL GRIS	1.5x100 cm	G97	92
PERFIL MÁRMOL TOSCANA	1.5x100 cm	G97	94
PERFIL METROPOLITAN	1.5x120 cm	G102	96
PERFIL NEWPORT	1.5x100 cm	G97	98
PERFIL NIVAL	1.5x100 cm	G97	114
PERFIL OCEAN	1.5x100 cm	G97	116
PERFIL RHIN	1.5x100 cm	G97	130
PERFIL ROCHE	1.5x120 cm	G102	134
PERFIL ROCHE	1.5x100 cm	G97	134
PERFIL RUGGINE	1.5x100 cm	G97	136
PERFIL SAHARA	1.5x100 cm	G97	146
PERFIL SEATTLE	1.5x100 cm	G97	150
PERFIL SHINE	1.5x100 cm	G97	140
PERFIL STAR	1.5x100 cm	G97	156
PERFIL TRAVERTINO	1.5x33.3 cm	G77	162

NOMBRE NAME	FORMATO SIZE cm	GRUPO GROUP	PÁGINA PAGE
HUELLA TÉCNICA			
HUELLA TÉCNICA AMAZONIA	31.6x120 cm	G180	282
HUELLA TÉCNICA ARGENTA	31.6x59.6 cm	G130	182
HUELLA TÉCNICA ASSUÁN	31.6x59.6 cm	G130	184
HUELLA TÉCNICA BALTIMORE	31.6x59.6 cm	G130	186
HUELLA TÉCNICA BIANCO CARRARA	31.6x59.6 cm	G130	190
HUELLA TÉCNICA BLOCK	31.6x66 cm	G130	284
HUELLA TÉCNICA CANADÁ	31.6x120 cm	G180	286
HUELLA TÉCNICA CAPPUCCINO	31.6x59.6 cm	G130	192
HUELLA TÉCNICA CASCAIS	31.6x66 cm	G130	194
HUELLA TÉCNICA COLISEUM	31.6x120 cm	G180	198
HUELLA TÉCNICA CONCEPT	31.6x59.6 cm	G133	200
HUELLA TÉCNICA CONCEPT	31.6x90 cm	G148	201
HUELLA TÉCNICA CORINTO	31.6x59.6 cm	G130	203
HUELLA TÉCNICA COSMOS	31.6x59.6 cm	G133	206
HUELLA TÉCNICA CRYSTAL FLOOR	31.6x59.6 cm	G130	208
HUELLA TÉCNICA ESTOCOLMO	31.6x90 cm	G146	210
HUELLA TÉCNICA FERROKER	31.6x66 cm	G130	213
HUELLA TÉCNICA HAMPTON	31.6x90 cm	G146	291
HUELLA TÉCNICA HOUSTON	31.6x120 cm	G180	292
HUELLA TÉCNICA IRONKER	31.6x66 cm	G130	226
HUELLA TÉCNICA LISBOA	31.6x66 cm	G130	228
HUELLA TÉCNICA MADAGASCAR	31.6x66 cm	G130	230
HUELLA TÉCNICA METROPOLITAN	31.6x66 cm	G130	237
HUELLA TÉCNICA METROPOLITAN	31.6x59.6 cm	G130	237
HUELLA TÉCNICA MISURI	31.6x90 cm	G146	294
HUELLA TÉCNICA MONTANA	31.6x120 cm	G180	296
HUELLA TÉCNICA MONTREAL	31.6x90 cm	G146	298
HUELLA TÉCNICA NEWPORT	31.6x59.6 cm	G130	242
HUELLA TÉCNICA OCEAN	31.6x59.6 cm	G130	253
HUELLA TÉCNICA RHIN	31.6x59.6 cm	G130	258
HUELLA TÉCNICA ROCHE	31.6x59.6 cm	G130	262
HUELLA TÉCNICA ROTTERDAM	31.6x120 cm	G180	300
HUELLA TÉCNICA SAHARA	31.6x59.6 cm	G130	264
HUELLA TÉCNICA SANDSTONE	31.6x90 cm	G146	266
HUELLA TÉCNICA SILK	31.6x66 cm	G130	268
HUELLA TÉCNICA STONE FLAMÉ	31.6x66 cm	G130	270
HUELLA TÉCNICA TAVOLA	31.6x120 cm	G180	302
HUELLA TÉCNICA TISSUE	31.6x66 cm	G130	276
HUELLA TÉCNICA ZURICH	31.6x66 cm	G130	278
TACO			
TACO ESTRELLA ROMANCOS	6.7x6.7 cm	G4	272
TACO ESTRELLA CAZORLA	6.7x6.7 cm	G4	272

NOMBRE NAME	FORMATO SIZE cm	GRUPO GROUP	PÁGINA PAGE
ZÓCALO			
ZÓCALO AMAZONIA	10x44.3 cm	G11	282
ZÓCALO ARGENTA	9x59.6 cm	G30	182
ZÓCALO ASSUÁN	10x59.6 cm	G30	184
ZÓCALO BALTIMORE	9x59.6 cm	G30	186
ZÓCALO BALTIMORE	9x60.2 cm	G19	187
ZÓCALO BIANCO CARRARA	10x44.6 cm	G7	190
ZÓCALO BLOCK	9x66 cm	G34	284
ZÓCALO CANADÁ	10x44.3 cm	G11	286
ZÓCALO CAPPUCCINO	10x44.6 cm	G7	192
ZÓCALO CASCAIS	9x66 cm	G34	194
ZÓCALO COLISEUM	9x59.6 cm	G30	198
ZÓCALO COLISEUM BRILLO	10x44.6 cm	G7	235
ZÓCALO CONCEPT	9x59.6 cm	G42	200
ZÓCALO CORINTO	9x59.6 cm	G30	203
ZÓCALO COSMOS	9x59.6 cm	G42	206
ZÓCALO ESTOCOLMO	10x59.6 cm	G30	210
ZÓCALO FERROKER	10x44.3 cm	G7	221
ZÓCALO FERROKER	9x66 cm	G34	218
ZÓCALO FERROKER	9x59.6 cm	G30	213
ZÓCALO HAMPTON	10x44.3 cm	G11	291
ZÓCALO HOUSTON	10x44.3 cm	G11	292
ZÓCALO IRONKER	9x66 cm	G34	226
ZÓCALO LISBOA	9x66 cm	G34	228
ZÓCALO MADAGASCAR	9x66 cm	G34	230
ZÓCALO MADAGASCAR	10x44.3 cm	G7	232
ZÓCALO MÁRMOL CREMA	10x44.6 cm	G7	234
ZÓCALO MÁRMOL GRIS	10x44.6 cm	G7	234
ZÓCALO MÁRMOL TOSCANA	10x44.6 cm	G7	234
ZÓCALO METROPOLITAN	9x59.6 cm	G42	237
ZÓCALO MISURI	10x44.3 cm	G11	294
ZÓCALO MONTANA	10x44.3 cm	G11	296
ZÓCALO MONTREAL	10x44.3 cm	G11	298
ZÓCALO MUNICH	9x60.2 cm	G19	240
ZÓCALO NEWPORT	9x80 cm	G63	242
ZÓCALO NEWPORT	9x59.6 cm	G30	245
ZÓCALO NEWPORT	10x44.3 cm	G7	248
ZÓCALO OCEAN	9x59.6 cm	G30	253
ZÓCALO OCEAN	10x44.3 cm	G7	253
ZÓCALO RHIN	9x59.6 cm	G30	258
ZÓCALO RHIN	10x44.3 cm	G7	260
ZÓCALO ROCHE	9x59.6 cm	G30	262
ZÓCALO ROTTERDAM	10x44.3 cm	G11	300
ZÓCALO SAHARA	9x59.6 cm	G30	264
ZÓCALO SANDSTONE	9x90 cm	G63	266
ZÓCALO SILK	9x66 cm	G34	268
ZÓCALO STONE FLAMÉ	9x66 cm	G34	270
ZÓCALO TALAVERA	10x44.3 cm	G7	272
ZÓCALO TAVOLA	9x59.6 cm	G30	302
ZÓCALO TISSUE	9x66 cm	G34	276
ZÓCALO TRAVERTINO	10x44.6 cm	G7	235
ZÓCALO ZURICH	9x66 cm	G34	278



VENIS®

REVESTIMIENTO DE PAREDES

Revestimientos cerámicos que se inspiran en las últimas tendencias del diseño.

Formatos, texturas, acabados diversos que responden a las necesidades actuales de personalización de los espacios.

Imaginación.

WALL TILES

Ceramic tiles that are inspired by the latest trends in design.


A range of formats, textures and finishes that meet the current demand for personalised spaces.

Imagination.

PARED WALL: Keops White Matt 45x120 cm

ARTIS

Monoporosa Rectificado
Rectified Wall Tiles



ARTIS WHITE MATT

V1440228 - 100179186 - G271
33.3x100 cm (x12.0 mm) 13"x39 1/2"


Butech - Recomienda junta Recommends joint
colorstuk rapid n blanco B22501001 - 100004294



ARTIS WHITE

V1440226 - 100179178 - G271
33.3x100 cm (x12.0 mm) 13"x39 1/2"

Butech - Recomienda junta Recommends joint
colorstuk especial n white B24302046 - 100090690



ARTIS DARK

V1440217 - 100179095 - G271
33.3x100 cm (x12.0 mm) 13"x39 1/2"

Butech - Recomienda junta Recommends joint
colorstuk rapid n negro B22502006 - 100004299



ARTIS
Consultar las instrucciones de colocación y mantenimiento en la Guía Técnica
See technical Guide for tile laying and maintenance instructions

EMBALAJE PACKAGING	x CAJA BOX			x PALET			ADHESIVO
	Modelo Model	Piezas	M ² (1)	Kg (1)	Box	M ² (1)	
Artis 33.3x100 cm	3	1.00	18.78	55	54.94	1033	Fr-one n

(1) Valores aproximados Approximated values

ARTIS		
En la colocación, atención a las flechas de la parte posterior Please see the arrows on the back	↕ colocación vertical laid vertically	↔ colocación horizontal laid horizontally

ARTIS


Monoporosa Rectificado
Rectified Wall Tiles



ARTIS BRONZE (P.E)

V1289913 - 100179102 - G291
33.3x100 cm (x12.0 mm) 13"x39 1/2"

Butech - Recomienda junta Recommends joint
colorstuk especial n graphite B24302051 - 100097181



ARTIS SILVER (P.E)

V1289914 - 100179205 - G291
33.3x100 cm (x12.0 mm) 13"x39 1/2"

Butech - Recomienda junta Recommends joint
colorstuk especial n graphite B24302051 - 100097181



ARTIS
Consultar las instrucciones de colocación y mantenimiento en la Guía Técnica
See technical Guide for tile laying and maintenance instructions

EMBALAJE PACKAGING	x CAJA BOX			x PALET			ADHESIVO
	Modelo Model	Piezas	M ² (1)	Kg (1)	Box	M ² (1)	
Artis 33.3x100 cm	3	1.00	20.09	32	31.96	643	Fr-one n

(1) Valores aproximados Approximated values

ARTIS SILVER & ARTIS BRONZE
No limpiar con productos que contengan ácidos o álcalis, consultar las instrucciones de colocación y mantenimiento en la Guía Técnica
Don't clean with products which contain acids or alkalis, see technical Guide for tile laying and maintenance instructions

ARTIS		
En la colocación, atención a las flechas de la parte posterior Please see the arrows on the back	↕ colocación vertical laid vertically	↔ colocación horizontal laid horizontally



PARED WALL: Artis Silver 33.3x100 cm / Artis Bronze 33.3x100 cm

BALTIMORE · BOULEVARD · CONTOUR

Monoporosa Rectificado
Rectified Wall Tiles



V3



BALTIMORE WHITE

V1440181 - 100161657 - G271
33.3x100 cm (x9.2 mm) 13"x39 1/2"

Butech - Recomienda junta Recommends joint
colorstuk rapid n blanco B22501001 - 100004294

PERFIL BALTIMORE WHITE

V3960343 - 100161972 - G97
1.5x100 cm (x15.0 mm) 5/8"x39 1/2"



BALTIMORE BEIGE

V1440171 - 100161494 - G271
33.3x100 cm (x9.2 mm) 13"x39 1/2"

Butech - Recomienda junta Recommends joint
colorstuk rapid n beige B22502016 - 100004308

PERFIL BALTIMORE BEIGE

V3960341 - 100161944 - G97
1.5x100 cm (x15.0 mm) 5/8"x39 1/2"




BALTIMORE NATURAL

V1440164 - 100161469 - G271
33.3x100 cm (x9.2 mm) 13"x39 1/2"

Butech - Recomienda junta Recommends joint
colorstuk rapid n manhattan B22502002 - 100004295

PERFIL BALTIMORE NATURAL

V3960339 - 100161957 - G97
1.5x100 cm (x15.0 mm) 5/8"x39 1/2"



BALTIMORE GRAY

V1440166 - 100161478 - G271
33.3x100 cm (x9.2 mm) 13"x39 1/2"

Butech - Recomienda junta Recommends joint
colorstuk rapid n cemento B22502004 - 100004297


PERFIL BALTIMORE GRAY

V3960340 - 100161971 - G97
1.5x100 cm (x15.0 mm) 5/8"x39 1/2"

EMBALAJE PACKAGING Modelo Model	x CAJA BOX			x PALET			ADHESIVO Butech
	Piezas	M ² (1)	Kg (1)	Box	M ² (1)	Kg (1)	
Baltimore 33.3x100 cm	4	1.33	21.18	55	73.26	1165	Frone n Frone n
Perfil 1.5x100 cm	15	0.45	5.40	28	12.60	151	

PAVIMENTO COMBINABLE FLOOR TILE COMBINATIONS

Baltimore 59.6x59.6 cm pág. 186-187




(1) Valores aproximados Approximated values

BALTIMORE · BOULEVARD · CONTOUR

Monoporosa Rectificado
Rectified Wall Tiles



V3



BOULEVARD WHITE

V1440179 - 100161682 - G271
33.3x100 cm (x9.2 mm) 13"x39 1/2"

Butech - Recomienda junta Recommends joint
colorstuk rapid n blanco B22501001 - 100004294

PERFIL BOULEVARD WHITE

V3250004 - 100161965 - G77
1.5x33.3 cm (x15.0 mm) 5/8"x13"



BOULEVARD BEIGE

V1440167 - 100161474 - G271
33.3x100 cm (x9.2 mm) 13"x39 1/2"

Butech - Recomienda junta Recommends joint
colorstuk rapid n beige B22502016 - 100004308

PERFIL BOULEVARD BEIGE

V3250002 - 100161945 - G77
1.5x33.3 cm (x15.0 mm) 5/8"x13"



BOULEVARD NATURAL

V1440168 - 100161510 - G271
33.3x100 cm (x9.2 mm) 13"x39 1/2"

Butech - Recomienda junta Recommends joint
colorstuk rapid n manhattan B22502002 - 100004295

PERFIL BOULEVARD NATURAL

V3250003 - 100161973 - G77
1.5x33.3 cm (x15.0 mm) 5/8"x13"



BOULEVARD GRAY

V1440172 - 100161479 - G271
33.3x100 cm (x9.2 mm) 13"x39 1/2"

Butech - Recomienda junta Recommends joint
colorstuk rapid n cemento B22502004 - 100004297


PERFIL BOULEVARD GRAY

V3250001 - 100161959 - G77
1.5x33.3 cm (x15.0 mm) 5/8"x13"

EMBALAJE PACKAGING Modelo Model	x CAJA BOX			x PALET			ADHESIVO Butech
	Piezas	M ² (1)	Kg (1)	Box	M ² (1)	Kg (1)	
Baltimore 33.3x100 cm	4	1.33	21.18	55	73.26	1165	Frone n Frone n
Perfil 1.5x33.3 cm	15	0.45	5.40	28	12.60	151	

PAVIMENTO COMBINABLE FLOOR TILE COMBINATIONS

Baltimore 59.6x59.6 cm pág. 186-187



(1) Valores aproximados Approximated values

BALTIMORE · BOULEVARD · CONTOUR

Monoporosa Rectificado
Rectified Wall Tiles



CONTOUR WHITE

V1440180 - 100161691 - G271
33.3x100 cm (x12.0 mm) 13"x39 1/2"

Butech - Recomienda junta Recommends joint
colorstuk rapid n blanco B22501001 - 100004294



CONTOUR BEIGE

V1440165 - 100161475 - G271
33.3x100 cm (x12.0 mm) 13"x39 1/2"


Butech - Recomienda junta Recommends joint
colorstuk rapid n beige B22502016 - 100004308



CONTOUR NATURAL

V1440176 - 100161498 - G271
33.3x100 cm (x12.0 mm) 13"x39 1/2"

Butech - Recomienda junta Recommends joint
colorstuk rapid n manhattan B22502002 - 100004295



CONTOUR GRAY


V1440169 - 100161520 - G271
33.3x100 cm (x12.0 mm) 13"x39 1/2"

Butech - Recomienda junta Recommends joint
colorstuk rapid n cemento B22502004 - 100004297

CONTOUR

En la colocación, las flechas de la parte posterior deben de apuntar siempre hacia arriba
If there are arrows on the back of the tiles, these should be laid pointing upwards

↑↑ dirección flechas
direction arrows



Modelo Model	x CAJA BOX				x PALET			ADHESIVO
	Piezas	M ² (1)	Kg (1)	Box	M ² (1)	Kg (1)	Butech	
Contour 33.3x100 cm	3	1.00	18.44	55	54.94	1039	Frone n	

PAVIMENTO COMBINABLE FLOOR TILE COMBINATIONS	
Baltimore 59.6x59.6 cm	pág. 186-187

(1) Valores aproximados Approximated values




PARED WALL: Baltimore Natural 33.3x100 cm / Contour Natural 33.3x100 cm



PARED WALL: Baltimore Natural 33.3x100 cm / Boulevard Natural 33.3x100 cm - SUELO FLOOR: Baltimore Natural 59.6x59.6 cm

BAMBÚ

Monoporosa
Wall Tiles



BAMBÚ BLANCO

V1239876 - 100120260 - G205
20x33.3 cm (x7.5 mm) 8"x13"

Butech - Recomienda junta Recommends joint
colorstuk rapid n gris B22502013 - 100004305



BAMBÚ BEIGE

V1239873 - 100120259 - G205
20x33.3 cm (x7.5 mm) 8"x13"

Butech - Recomienda junta Recommends joint
colorstuk rapid n beige B22502016 - 100004308




PARED WALL: Bambú Blanco 20x33.3 cm - SUELO FLOOR: Lisboa Caliza 45x90 cm

EMBALAJE PACKAGING Modelo Model	x CAJA BOX			x PALET			ADHESIVO Butech
	Pieces	M ² (1)	Kg (1)	Box	M ² (1)	Kg (1)	
Bambú 20x33.3 cm	17	1.13	14.75	68	76.99	1003	tixocem plus

(1) Valores aproximados Approximated values

BELMONT

Monoporosa Rectificado
Rectified Wall Tiles



BELMONT WHITE

V1440202 - 100173124 - G271
33.3x100 cm (x9.2 mm) 13"x39 1/2"

Butech - Recomienda junta Recommends joint
colorstuk rapid n blanco B22501001 - 100004294



BELMONT DARK

V1440197 - 100173085 - G271
33.3x100 cm (x9.2 mm) 13"x39 1/2"

Butech - Recomienda junta Recommends joint
colorstuk especial n dark B24302043 - 100090685




EMBALAJE PACKAGING	x CAJA BOX				x PALET			ADHESIVO
	Modelo Model	Pieces	M ² (1)	Kg (1)	Box	M ² (1)	Kg (1)	Butech
Belmont 33.3x100 cm	4	1.33	20.95	55	73.26	1152	Frone n	

(1) Valores aproximados Approximated values

PARED WALL: Belmont Dark 33.3x100 cm / Belmont White 33.3x100 cm - SUELO FLOOR: Houston Ash 19.3x120 cm

BIANCO CARRARA

Monoporosa Rectificado
Rectified Wall Tiles



BIANCO CARRARA

V1440163 - 100160852 - G261
33.3x100 cm (x9.2 mm) 13"x39 1/2"

Butech - Recomienda junta Recommends joint
colorstuk rapid n blanco B22501001 - 100004294

PERFIL BIANCO CARRARA

V3960342 - 100161958 - G97
1.5x100 cm (x15.0 mm) 5/8"x39 1/2"



EMBALAJE PACKAGING	x CAJA BOX			x PALET			ADHESIVO
	Modelo Model	Piezas	M ² (1)	Kg (1)	Box	M ² (1)	
Bianco Carrara 33.3x100 cm	4	1.33	22.40	55	73.26	1232	Frone n
Perfil 1.5x100 cm	15	0.45	5.40	28	12.60	151	Frone n

PAVIMENTO COMBINABLE FLOOR TILE COMBINATIONS

Bianco Carrara 59.6x59.6 cm pág. 190



PARED WALL: Bianco Carrara 33.3x100 cm

(1) Valores aproximados Approximated values

BLUEBELL

Monoporosa Rectificado
Rectified Wall Tiles



BLUEBELL WHITE

V1389635 - 100135424 - G271
33.3x100 cm (x9.2 mm) 13"x39 1/2"

Butech - Recomienda junta Recommends joint
colorstuk rapid n blanco B22501001 - 100004294

EMBALAJE PACKAGING Modelo Model	x CAJA BOX			x PALET			ADHESIVO Butech
	Piezas	M ² (1)	Kg (1)	Box	M ² (1)	Kg (1)	
Bluebell 33.3x100 cm	4	1.33	20.81	55	73.26	1144	Frone n

(1) Valores aproximados Approximated values


BLUEBELL	
En la colocación, las flechas de la parte posterior deben de apuntar siempre hacia arriba If there are arrows on the back of the tiles, these should be laid pointing upwards	↑↑ dirección flechas direction arrows



PARED WALL: Bluebell White 33.3x100 cm - SUELO FLOOR: Montana Cottage 19.3x120 cm

CAPPUCCINO

Monoporosa Rectificado
Rectified Wall Tiles



CAPPUCCINO BEIGE

V1440046 - 100145299 - G261
33.3x100 cm (x9.2 mm) 13"x39 1/2"

Butech - Recomienda junta Recommends joint
colorstuk rapid n blanco B22501001 - 100004294

PERFIL CAPPUCCINO BEIGE

V3960329 - 100146569 - G97
1.5x100 cm (x15.0 mm) 5/8"x39 1/2"



CAPPUCCINO

V1389631 - 100135425 - G261
33.3x100 cm (x9.2 mm) 13"x39 1/2"

Butech - Recomienda junta Recommends joint
colorstuk rapid n caramelo B22502007 - 100004300

PERFIL CAPPUCCINO

V3960322 - 100138127 - G97
1.5x100 cm (x15.0 mm) 5/8"x39 1/2"

EMBALAJE PACKAGING Modelo Model	x CAJA BOX			x PALET			ADHESIVO Butech
	Piezas	M ² (1)	Kg (1)	Box	M ² (1)	Kg (1)	
Cappuccino 33.3x100 cm	4	1.33	22.40	55	73.26	1232	Frone n
Perfil 1.5x100 cm	15	0.45	5.40	28	12.60	151	Frone n

(1) Valores aproximados Approximated values

PAVIMENTO COMBINABLE FLOOR TILE COMBINATIONS

Cappuccino 59.6x59.6 cm pág. 192



PARED WALL: Cappuccino Beige 33.3x100 cm - SUELO FLOOR: Cappuccino Beige 59.6x59.6 cm

COLISEUM

Monoporosa Rectificado
Rectified Wall Tiles



COLISEUM

V1440177 - 100161584 - G261
33.3x100 cm (x9.2 mm) 13"x39 1/2"

Butech - Recomienda junta Recommends joint
colorstuk rapid n gris B22502013 - 100004305



PERFIL COLISEUM

V3250000 - 100161956 - G77
1.5x33.3 cm (x15.0 mm) 5/8"x13"



COLISEUM BRILLO

V1440241 - 100183143 - G261
33.3x100 cm (x9.2 mm) 13"x39 1/2"

Butech - Recomienda junta Recommends joint
colorstuk rapid n gris B22502013 - 100004305



PERFIL COLISEUM BRILLO

V3250008 - 100191691 - G77
1.5x33.3 cm (x15.0 mm) 5/8"x13"



MOSAICO COLISEUM BRILLO

V1440246 - 100183125 - G271
33.3x100 cm (x9.2 mm) 13"x39 1/2"

Butech - Recomienda junta Recommends joint
colorstuk rapid n gris B22502013 - 100004305



MOSAICO COLISEUM

Recomendamos la colocación en vertical Vertical fixing recommended

En la colocación, atención a las flechas de la parte posterior
Please see the arrows on the back

↑ colocación vertical
laid vertically

→ colocación horizontal
laid horizontally

Modelo Model	x CAJA BOX			x PALET			ADHESIVO Butech
	Piezas	M ² (1)	Kg (1)	Box	M ² (1)	Kg (1)	
Coliseum 33.3x100 cm	4	1.33	22.40	55	73.26	1232	Fr-one n
Mos. Coliseum 33.3x100 cm	4	1.33	19.92	55	73.26	1095	Fr-one n
Perfil 1.5x33.3 cm	30	0.30	3.72	42	12.58	156	Fr-one n

PAVIMENTO COMBINABLE FLOOR TILE COMBINATIONS

Coliseum 29.4x120 cm
Coliseum Brillo 44.6x44.6 cm

pág. 198
pág. 235



PARED WALL: Coliseum Brillo 33.3x100 cm

(1) Valores aproximados Approximated values

CONCEPT

Monoporosa Rectificado
Rectified Wall Tiles



CONCEPT GRIS BRIGHT

V1440210 - 100179194 - G261
33.3x100 cm (x9.2 mm) 13"x39 1/2"



Butech - Recomienda junta Recommends joint
colorstuk rapid n gris B22502013 - 100004305

PERFIL CONCEPT GRIS BRIGHT

V3960359 - 100180218 - G97
1.5x100 cm (x15.0 mm) 5/8"x39 1/2"



CONCEPT NATURAL BRIGHT

V1440209 - 100179103 - G261
33.3x100 cm (x9.2 mm) 13"x39 1/2"



Butech - Recomienda junta Recommends joint
colorstuk rapid n gris B22502013 - 100004305

PERFIL CONCEPT NATURAL BRIGHT

V3960357 - 100180240 - G97
1.5x100 cm (x15.0 mm) 5/8"x39 1/2"



CONCEPT NATURAL

V1440211 - 100179114 - G261
33.3x100 cm (x9.2 mm) 13"x39 1/2"



Butech - Recomienda junta Recommends joint
colorstuk rapid n gris B22502013 - 100004305

PERFIL CONCEPT NATURAL


V3960358 - 100180219 - G97
1.5x100 cm (x15.0 mm) 5/8"x39 1/2"

EMBALAJE PACKAGING	x CAJA BOX			x PALET			ADHESIVO
	Piezas	M ² (1)	Kg (1)	Box	M ² (1)	Kg (1)	
Concept 33.3x100 cm	4	1.33	21.70	55	73.26	1194	Frone n
Perfil 1.5x100 cm	15	0.45	5.60	28	12.60	157	Frone n

PAVIMENTO COMBINABLE FLOOR TILE COMBINATIONS

Serie Concept 59.6x59.6 cm
Serie Concept 22x90 cm

pág. 200-201




(1)Valores aproximados Approximated values



PARED WALL: Concept Gris Bright 33.3x100 cm - SUELO FLOOR: Concept Gris Bright 59.6x59.6 cm

CORINTO · CORINTO PACIFIC · LOOK

Monoporosa Rectificado
Rectified Wall Tiles




CORINTO CALIZA

V1440218 - 100179125 - G271
33.3x100 cm (x9.2 mm) 13"x39 1/2"

Butech - Recomienda junta Recommends joint
colorstuk rapid n gris B22502013 - 100004305

PERFIL CORINTO CALIZA

V3960354 - 100180241 - G97
1.5x100 cm (x15.0 mm) 5/8"x39 1/2"



CORINTO PACIFIC CALIZA

V1440216 - 100179094 - G271
33.3x100 cm (x9.2 mm) 13"x39 1/2"

Butech - Recomienda junta Recommends joint
colorstuk rapid n gris B22502013 - 100004305



LOOK CALIZA

V1440235 - 100179220 - G271
33.3x100 cm (x9.2 mm) 13"x39 1/2"

Butech - Recomienda junta Recommends joint
colorstuk rapid n gris B22502013 - 100004305



CORINTO PACIFIC		
En la colocación, atención a las flechas de la parte posterior Please see the arrows on the back	colocación vertical laid vertically	colocación horizontal laid horizontally

LOOK		
En la colocación, las flechas de la parte posterior deben de apuntar siempre hacia arriba If there are arrows on the back of the tiles, these should be laid pointing upwards	dirección flechas direction arrows	

EMBALAJE PACKAGING	x CAJA BOX			x PALET			ADHESIVO
	Modelo Model	Piezas	M ² (1)	Kg (1)	Box	M ² (1)	
Corinto 33.3x100 cm	4	1.33	21.70	55	73.26	1193	Fr-one n
Corinto Pacific 33.3x100 cm	4	1.33	21.70	55	73.26	1193	Fr-one n
Look 33.3x100 cm	4	1.33	21.70	55	73.26	1193	Fr-one n
Perfil 1.5x100 cm	15	0.45	5.60	28	12.60	157	Fr-one n

PAVIMENTO COMBINABLE FLOOR TILE COMBINATIONS

Corinto 59.6x59.6 cm


pág. 203



(1) Valores aproximados Approximated values

CORINTO · CORINTO PACIFIC · LOOK

Monoporosa Rectificado
Rectified Wall Tiles



CORINTO ACERO

V1440220 - 100179123 - - G271
33.3x100 cm (x9.2 mm) 13"x39 1/2"

Butech - Recomienda junta Recommends joint
colorstuk rapid n gris B22502013 - 100004305

PERFIL CORINTO ACERO

V3960355 - 100180229 - G97
1.5x100 cm (x15.0 mm) 5/8"x39 1/2"



CORINTO PACIFIC ACERO

V1440212 - 100179115 - G271
33.3x100 cm (x9.2 mm) 13"x39 1/2"

Butech - Recomienda junta Recommends joint
colorstuk rapid n gris B22502013 - 100004305



LOOK ACERO

V1440237 - 100179210 - G271
33.3x100 cm (x9.2 mm) 13"x39 1/2"

Butech - Recomienda junta Recommends joint
colorstuk rapid n gris B22502013 - 100004305



CORINTO PACIFIC		
En la colocación, atención a las flechas de la parte posterior Please see the arrows on the back	colocación vertical laid vertically	colocación horizontal laid horizontally

LOOK		
En la colocación, las flechas de la parte posterior deben de apuntar siempre hacia arriba If there are arrows on the back of the tiles, these should be laid pointing upwards	dirección flechas direction arrows	

EMBALAJE PACKAGING	x CAJA BOX			x PALET			ADHESIVO
	Modelo Model	Piezas	M ² (1)	Kg (1)	Box	M ² (1)	
Corinto 33.3x100 cm	4	1.33	21.70	55	73.26	1193	Fr-one n
Corinto Pacific 33.3x100 cm	4	1.33	21.70	55	73.26	1193	Fr-one n
Look 33.3x100 cm	4	1.33	21.70	55	73.26	1193	Fr-one n
Perfil 1.5x100 cm	15	0.45	5.60	28	12.60	157	Fr-one n

PAVIMENTO COMBINABLE FLOOR TILE COMBINATIONS

Corinto 59.6x59.6 cm

pág. 203



(1) Valores aproximados Approximated values



PARED WALL: Corinto Caliza 33.3x100 cm / Look Caliza 33.3x100 cm - SUELO FLOOR: Corinto Caliza 59.6x59.6 cm

COSMOS

Monoporosa Rectificado
Rectified Wall Tiles

edios^{cy}
VENIS

RECTIFICADO
RECTIFIED

MATE BRILLO
MATE GLOSS

DESTONIFICACION
TONAL VARIATION



COSMOS

V3080005 - 100190748 - G274
45x120 cm (x10.5 mm) 17 3/4"x47 1/4"

Butech - Recomendada junta Recommends joint
colorstuk rapid n gris B22502013 - 100004305

PERFIL COSMOS

V3090002 - 100191148 - G102
1.5x120 cm (x15.0 mm) 5/8"x47 1/4"



COSMOS

V1440251 - 100190761 - G271
33.3x100 cm (x9.2 mm) 13"x39 1/2"

Butech - Recomendada junta Recommends joint
colorstuk rapid n gris B22502013 - 100004305

PERFIL COSMOS


V3960362 - 100191185 - G97
1.5x100 cm (x15.0 mm) 5/8"x39 1/2"

EMBALAJE PACKAGING Modelo Model	x CAJA BOX			x PALET			ADHESIVO Butech
	Piezas	M ² (1)	Kg (1)	Box	M ² (1)	Kg (1)	
Cosmos 45x120 cm	3	1.62	26.78	40	64.80	1071	Fr-one n
Cosmos 33.3x100 cm	4	1.33	20.84	55	73.26	1146	Fr-one n
Perfil 1.5x120 cm	15	0.54	7.47	28	15.12	209	Fr-one n
Perfil 1.5x100 cm	15	0.45	5.60	28	12.60	157	Fr-one n

PAVIMENTO COMBINABLE FLOOR TILE COMBINATIONS

Cosmos 59.6x59.6 cm

pág. 206




PARED WALL: Cosmos 33.3x100 cm - SUELO FLOOR: Cosmos 59.6x59.6 cm

(1) Valores aproximados Approximated values

CRYSTAL · DECO BERLÍN

Monoporosa
Wall Tiles



CRYSTAL WHITE


V3080001 - 100189737 - G270
45x120 cm (x10.5 mm) 17 3/4"x47 1/4"

Butech - Recomienda junta Recommends joint
colorstuk especial n white B24302046 - 100090690



PERFIL CRYSTAL WHITE

V3090003 - 100191190 - G102
1.5x120 cm (x15.0 mm) 5/8"x47 1/4"



CRYSTAL WHITE

V1440005 - 100142878 - G261
33.3x100 cm (x9.2 mm) 13"x39 1/2"

Butech - Recomienda junta Recommends joint
colorstuk especial n white B24302046 - 100090690



PERFIL CRYSTAL WHITE

V3960258 - 100062786 - G97
1.5x100 cm (x15.0 mm) 5/8"x39 1/2"



CRYSTAL WHITE

V1410042 - 100118723 - G244
33.3x66.6 cm (x8.6 mm) 13"x26"

Butech - Recomienda junta Recommends joint
colorstuk especial n white B24302046 - 100090690



DECO BERLÍN WHITE

V1290031 - 100173567 - G226
33.3x44.6 cm (x8.9 mm) 13"x17 1/2"

Butech - Recomienda junta Recommends joint
colorstuk especial n white B24302046 - 100090690



CRYSTAL DARK

V1440015 - 100143816 - G261
33.3x100 cm (x9.2 mm) 13"x39 1/2"

Butech - Recomienda junta Recommends joint
colorstuk especial n dark B24302043 - 100090685



PERFIL CRYSTAL DARK

V3960253 - 100062782 - G97
1.5x100 cm (x15.0 mm) 5/8"x39 1/2"



PARED WALL: Crystal White 45x120 cm · SUELO FLOOR: Sahara Sand 59.6x59.6 cm · Montana Honey 19.3x120 cm

CRYSTAL

Consultar las instrucciones de colocación y mantenimiento en la Guía Técnica
See Technical Guide for tile laying and maintenance instructions

DECO BERLÍN WHITE

En la colocación, atención a las flechas de la parte posterior
Please see the arrows on the back

colocación vertical
laid vertically


colocación horizontal
laid horizontally

EMBALAJE PACKAGING	x CAJA BOX			x PALET			ADHESIVO
	Modelo Model	Piezas	M ² (1)	Kg (1)	Box	M ² (1)	
Crystal 45x120 cm	4	1.62	26.78	40	64.80	1071	Fr-one n
Crystal 33.3x100 cm	4	1.33	22.64	55	73.26	1245	Fr-one n
Crystal 33.3x66.6 cm	7	1.55	25.69	36	55.89	1132	Fr-one n
Deco Berlín 33.3x44.6 cm	12	1.78	25.58	51	90.89	1304	Fr-one n
Perfil Crystal 1.5x120 cm	15	0.54	7.47	28	15.12	209	Fr-one n
Perfil Crystal 1.5x100 cm	15	0.45	5.59	28	12.60	157	Fr-one n

PAVIMENTO COMBINABLE FLOOR TILE COMBINATIONS

Serie Crystal Floor 59.6x59.6 cm


pág. 208



(1) Valores aproximados Approximated values

DIAMOND

Monoporosa Rectificado
Rectified Wall Tiles



DIAMOND WHITE

V1440081 - 100148340 - G271
33.3x100 cm (x12.0 mm) 13"x39 1/2"

Butech - Recomienda junta Recommends joint
colorstuk rapid n blanco B22501001 - 100004294



EMBALAJE PACKAGING	x CAJA BOX			x PALET			ADHESIVO
	Modelo Model	Piezas	M ² (1)	Kg (1)	Box	M ² (1)	
Diamond 33.3x100 cm	3	1.00	20.34	55	54.94	1098	Frone n


(1) Valores aproximados Approximated values

DIAMOND		
En la colocación, atención a las flechas de la parte posterior Please see the arrows on the back	colocación vertical laid vertically	colocación horizontal laid horizontally

PARED WALL: Diamond White 33.3x100 cm · SUELO FLOOR: Montana Cottage 19.3x120 cm

FILO

Monoporosa
Wall Tiles



FILO BLANCO


V1440103 - 100150944 - G261
33.3x100 cm (x9.2 mm) 13"x39 1/2"



Butech - Recomienda junta Recommends joint
colorstuk rapid n blanco B22501001 - 100004294

PERFIL FILO BLANCO

V3960217 - 100032521 - G97
1.5x100 cm (x15.0 mm) 5/8"x39 1/2"



FILO BLANCO

V1239871 - 100120264 - G205
20x33.3 cm (x7.5 mm) 8"x13"

Butech - Recomienda junta Recommends joint
colorstuk rapid n blanco B22501001 - 100004294



DECO FILO MARRÓN

V1239874 - 100120263 - G210
20x33.3 cm (x7.5 mm) 8"x13"



Butech - Recomienda junta Recommends joint
colorstuk rapid n marron B22502010 - 100004303



DECO FILO BLANCO

V1239875 - 100120262 - G210
20x33.3 cm (x7.5 mm) 8"x13"



Butech - Recomienda junta Recommends joint
colorstuk rapid n blanco B22501001 - 100004294

EMBALAJE PACKAGING Modelo Model	x CAJA BOX			x PALET			ADHESIVO Butech
	Piezas	M ² (1)	Kg (1)	Box	M ² (1)	Kg (1)	
Filo 33.3x100 cm	4	1.33	21.68	55	73.26	1192	Fr-one n
Filo 20x33.3 cm	17	1.13	14.75	68	76.99	1003	Tixocem Plus
Deco Filo 20x33.3 cm	17	1.13	14.75	68	76.99	1003	Tixocem Plus
Perfil 1.5x100 cm	15	0.45	5.40	28	12.60	151	Fr-one n

(1) Valores aproximados Approximated values




PARED WALL: Filo Blanco 33.3x100 cm

En la colocación, las flechas de la parte posterior deben de apuntar siempre hacia arriba
If there are arrows on the back of the tiles, these should be laid pointing upwards

↑↑ dirección flechas
direction arrows

FLEUR

Monoporosa Rectificado
Rectified Wall Tiles



FLEUR

V1440195 - 100173132 - G271
33.3x100 cm (x9.2 mm) 13"x39 1/2"

Butech - Recomienda junta Recommends joint
colorstuk rapid n blanco B22501001 - 100004294



EMBALAJE PACKAGING	x CAJA BOX			x PALET			ADHESIVO
	Modelo Model	Piezas	M ² (1)	Kg (1)	Box	M ² (1)	
Fleur 33.3x100 cm	4	1.33	20.53	55	73.26	1129	Frone n


(1) Valores aproximados Approximated values

FLEUR		
En la colocación, atención a las flechas de la parte posterior Please see the arrows on the back	colocación vertical laid vertically	colocación horizontal laid horizontally

PARED WALL: Fleur 33.3x100 cm - SUELO FLOOR: Baltimore Natural 59.6x59.6 cm

FLORENCIA

Monoporosa Rectificado
Rectified Wall Tiles



FLORENCIA BLANCO

V1440092 - 100149902 - G271
33.3x100 cm (x9.2 mm) 13"x39 1/2"

Butech - Recomienda junta Recommends joint
colorstuk rapid n blanco B22501001 - 100004294



FLORENCIA BEIGE

V1440009 - 100142903 - G271
33.3x100 cm (x9.2 mm) 13"x39 1/2"

Butech - Recomienda junta Recommends joint
colorstuk rapid n marfil B22502009 - 100004302



FLORENCIA NATURAL

V1440091 - 100149903 - G271
33.3x100 cm (x9.2 mm) 13"x39 1/2"

Butech - Recomienda junta Recommends joint
colorstuk rapid n cemento B22502004 - 100004297

EMBALAJE PACKAGING	x CAJA BOX			x PALET			ADHESIVO
	Modelo Model	Piezas	M ² (1)	Kg (1)	Box	M ² (1)	
Florenia 33.3x100 cm	4	1.33	19.07	55	73.26	1074	Frone n

(1) Valores aproximados Approximated values

En la colocación, las flechas de la parte posterior deben de apuntar siempre hacia arriba
If there are arrows on the back of the tiles, these should be laid pointing upwards


↑↑ dirección flechas
direction arrows



PARED WALL: Florenia Beige 33.3x100 cm - SUELO FLOOR: Cascais Noce 44x66 cm

GLACIAR · ÁRTICA

Monoporosa
Wall Tiles



GLACIAR

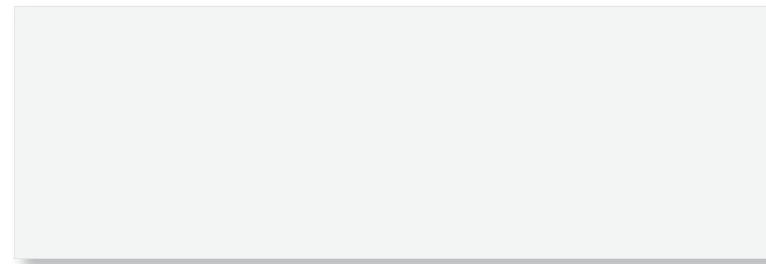
V3080000 - 100189738 - G270
45x120 cm (x10.5 mm) 17 3/4"x47 1/4"



Butech - Recomendada junta Recommends joint
colorstuk rapid n blanco B22501001 - 100004294

PERFIL GLACIAR

V3090005 - 100191166 - G102
1.5x120 cm (x15.0 mm) 5/8"x47 1/4"



GLACIAR


V1440040 - 100144834 - G261
33.3x100 cm (x9.2 mm) 13"x39 1/2"



Butech - Recomendada junta Recommends joint
colorstuk rapid n blanco B22501001 - 100004294

PERFIL GLACIAR

V3960291 - 100099249 - G97
1.5x100 cm (x15.0 mm) 5/8"x39 1/2"




GLACIAR

V1410050 - 100124724 - G244
33.3x66.6 cm (x8.6 mm) 13"x26"




Butech - Recomendada junta Recommends joint
colorstuk rapid n blanco B22501001 - 100004294



GLACIAR

V1239733 - 100159593 - G205
20x33.3 cm (x7.5 mm) 8"x13"

Butech - Recomendada junta Recommends joint
colorstuk rapid n blanco B22501001 - 100004294



ÁRTICA

V1440079 - 100148332 - G261
33.3x100 cm (x9.2 mm) 13"x39 1/2"



Butech - Recomendada junta Recommends joint
colorstuk rapid n blanco B22501001 - 100004294

PERFIL GLACIAR

V3960291 - 100099249 - G97
1.5x100 cm (x15.0 mm) 5/8"x39 1/2"



PARED WALL: Glaciar 33.3x100 cm / Montreal Vintage 14.3x90 cm & 22x90 cm · SUELO FLOOR: Montreal Vintage 14.3x90 cm & 22x90 cm

EMBALAJE PACKAGING	x CAJA BOX			x PALET			ADHESIVO
	Pieces	M ² (1)	Kg (1)	Box	M ² (1)	Kg (1)	
Glaciar 45x120 cm	3	1.62	29.77	40	64.80	1191	Fr-one n
Glaciar 33.3x100 cm	4	1.33	20.96	55	71.92	1152	Fr-one n
Ártica 33.3x100 cm	4	1.33	22.60	55	73.26	1243	Fr-one n
Glaciar 33.3x66.6 cm	7	1.55	25.69	36	55.89	924	Fr-one n
Glaciar 20x33.3 cm	17	1.13	14.91	68	76.99	1014	Toxocem Plus
Perfil Glaciar 1.5x120 cm	15	0.54	7.47	28	15.12	209	Fr-one n
Perfil Glaciar 1.5x100 cm	15	0.45	5.60	28	12.60	157	Fr-one n

(1) Valores aproximados Approximated values

HELSINKY

Monoporosa Rectificado
Rectified Wall Tiles



HELSINKY WHITE

V1440041 - 100144835 - G271
33.3x100 cm (x9.2 mm) 13"x39 1/2"

Butech - Recomienda junta Recommends joint
colorstuk rapid n blanco B22501001 - 100004294

PERFIL CRYSTAL WHITE

V3960258 - 100062786 - G97
1.5x100 cm (x15.0 mm) 5/8"x39 1/2"



EMBALAJE PACKAGING Modelo Model	x CAJA BOX			x PALET			ADHESIVO Butech
	Piezas	M ² (1)	Kg (1)	Box	M ² (1)	Kg (1)	
Helsinky 33.3x100 cm	4	1.33	21.68	55	73.26	1192	Frone n
Perfil 1.5x100 cm	15	0.45	5.59	28	12.60	156	Frone n


(1) Valores aproximados Approximated values

HELSINKY		
En la colocación, atención a las flechas de la parte posterior Please see the arrows on the back	colocación vertical laid vertically	colocación horizontal laid horizontally

PARED WALL: Helsinky White 33.3x100 cm

IRISH · ZOE

Monoporosa Rectificado
Rectified Wall Tiles



IRISH BLANCO

V1440011 - 100142904 - G271
33.3x100 cm (x9.2 mm) 13"x39 1/2"



Butech - Recomendada junta Recommends joint
colorstuk rapid n blanco B22501001 - 100004294

PERFIL IRISH BLANCO

V3960315 - 100121467 - G97
1.5x100 cm (x15.0 mm) 5/8"x39 1/2"



IRISH NATURAL

V1440074 - 100148343 - G271
33.3x100 cm (x9.2 mm) 13"x39 1/2"



Butech - Recomendada junta Recommends joint
colorstuk rapid n gris B22502013 - 100004305

PERFIL IRISH NATURAL

V3960316 - 100121468 - G97
1.5x100 cm (x15.0 mm) 5/8"x39 1/2"



IRISH SILVER

V1389624 - 100135791 - G271
33.3x100 cm (x9.2 mm) 13"x39 1/2"



Butech - Recomendada junta Recommends joint
colorstuk rapid n antracita B22502005 - 100004298

PERFIL IRISH SILVER

V3960328 - 100141218 - G97
1.5x100 cm (x15.0 mm) 5/8"x39 1/2"

EMBALAJE PACKAGING Modelo Model	x CAJA BOX			x PALET			ADHESIVO Butech
	Piezas	M ² (1)	Kg (1)	Box	M ² (1)	Kg (1)	
Irish 33.3x100 cm	4	1.33	20.81	55	73.26	1144	Frone n
Perfil 1.5x100 cm	15	0.45	5.59	28	12.60	156	Frone n

(1) Valores aproximados Approximated values

IRISH · ZOE

Monoporosa Rectificado
Rectified Wall Tiles



ZOE BLANCO

V1440058 - 100145350 - G271
33.3x100 cm (x9.2 mm) 13"x39 1/2"

Butech - Recomendada junta Recommends joint
colorstuk rapid n blanco B22501001 - 100004294

EMBALAJE PACKAGING Modelo Model	x CAJA BOX			x PALET			ADHESIVO Butech
	Piezas	M ² (1)	Kg (1)	Box	M ² (1)	Kg (1)	
Zoe 33.3x100 cm	4	1.33	20.81	55	73.26	1144	Frone n

(1) Valores aproximados Approximated values

PAVIMENTO COMBINABLE FLOOR TILE COMBINATIONS

Irish 33x66 cm

pág. 224



ZOE

En la colocación, atención a las flechas de la parte posterior
Please see the arrows on the back

↕ colocación vertical
laid vertically

↔ colocación horizontal
laid horizontally



PARED WALL: Irish Silver 33.3x100 cm / Montreal Nogal 22x90 cm & 14.3x90 cm - SUELO FLOOR: Montreal Nogal 22x90 cm & 14.3x90 cm

KEOPS

Monoporosa Rectificado
Rectified Wall Tiles



KEOPS WHITE MATT

V3080009 - 100191066 - G274
45x120 cm (x12.0 mm) 17 3/4"x47 1/4"


Butech - Recomienda junta Recommends joint
colorstuk rapid n blanco B22501001 - 100004294



KEOPS WHITE

V3080010 - 100191056 - G274
45x120 cm (x12.0 mm) 17 3/4"x47 1/4"

Butech - Recomienda junta Recommends joint
colorstuk especial n white B24302046 - 100090690



KEOPS SILVER (P.E.)

V3080011 - 100191460 - G296
45x120 cm (x12.0 mm) 17 3/4"x47 1/4"

Butech - Recomienda junta Recommends joint
colorstuk especial n graphite B24302051 - 100097181



KEOPS			
En la colocación, atención a las flechas de la parte posterior Please see the arrows on the back	colocación vertical laid vertically	colocación horizontal laid horizontally	

EMBALAJE PACKAGING	x CAJA BOX			x PALET			ADHESIVO
	Modelo Model	Piezas	M ² (1)	Kg (1)	Box	M ² (1)	
Keops 45x120 cm	3	1.62	29.77	36	58.31	1113	Fr-one n
Keops (P.E.) 45x120 cm	3	1.62	30.02	32	51.84	961	Fr-one n

(1) Valores aproximados Approximated values



PARED WALL: Keops White Matt 45x120 cm

LAJA

Monoporosa Rectificado
Rectified Wall Tiles


edlouse™
VENIS

RECTIFICADO
RECTIFIED

MATE-BRILLO
MATE-GLOSS

DESTONIFICACION
TONAL VARIATION

↑↑
DIRECCION FLECHAS
DIRECTION ARROWS



LAJA BLANCO

V1440075 - 100148345 - G271
33.3x100 cm (x12.0 mm) 13"x39 1/2"


Butech - Recomienda junta Recommends joint
colorstuk rapid n blanco B22501001 - 100004294



LAJA BEIGE

V1440072 - 100148344 - G271
33.3x100 cm (x12.0 mm) 13"x39 1/2"

Butech - Recomienda junta Recommends joint
colorstuk rapid n marfil B22502009 - 100004302



LAJA NATURAL

V1440042 - 100144841 - G271
33.3x100 cm (x12.0 mm) 13"x39 1/2"

Butech - Recomienda junta Recommends joint
colorstuk rapid n cemento B22502004 - 100004297

EMBALAJE PACKAGING Modelo Model	x CAJA BOX			x PALET			ADHESIVO
	Piezas	M² (1)	Kg (1)	Box	M² (1)	Kg (1)	Butech
Laja 33.3x100 cm	3	1.00	18.44	55	54.94	1039	Frone n

(1) Valores aproximados Approximated values


LAJA	
En la colocación, las flechas de la parte posterior deben de apuntar siempre hacia arriba If there are arrows on the back of the tiles, these should be laid pointing upwards	↑↑ dirección flechas direction arrows



PARED WALL: Laja Beige 33.3x100 cm / Madagascar Beige 45x90 cm - SUELO FLOOR: Madagascar Beige 45x90 cm

LASSA

Monoporosa Rectificado
Rectified Wall Tiles



LASSA WHITE

V1440043 - 100144836 - G261
33.3x100 cm (x9.2 mm) 13"x39 1/2"

Butech - Recomienda junta Recommends joint
colorstuk rapid n blanco B22501001 - 100004294

PERFIL LASSA WHITE

V3960314 - 100121469 - G97
1.5x100 cm (x15.0 mm) 5/8"x39 1/2"




EMBALAJE PACKAGING Modelo Model	x CAJA BOX			x PALET			ADHESIVO Butech
	Piezas	M ² (1)	Kg (1)	Box	M ² (1)	Kg (1)	
Lassa 33.3x100 cm	4	1.33	21.72	55	73.26	1194	Frone n
Perfil 1.5x100 cm	15	0.45	5.40	28	12.60	151	Frone n

(1) Valores aproximados Approximated values

PARED WALL: Lassa White 33.3x100 cm - SUELO FLOOR: Tavola White 19.3x120 cm

LAVAGNA

Monoporosa Rectificado
Rectified Wall Tiles



LAVAGNA BLANCO

V1440038 - 100144837 - G261
33.3x100 cm (x9.2 mm) 13"x39 1/2"

Butech - Recomienda junta Recommends joint
colorstuk rapid n blanco B22501001 - 100004294

PERFIL LAVAGNA BLANCO

V3960276 - 100090805 - G97
1.5x100 cm (x15.0 mm) 5/8"x39 1/2"



EMBALAJE PACKAGING Modelo Model	x CAJA BOX			x PALET			ADHESIVO Butech
	Piezas	M ² (1)	Kg (1)	Box	M ² (1)	Kg (1)	
Lavagna 33.3x100 cm	4	1.33	22.64	55	73.26	1245	Frone n
Perfil 1.5x100 cm	15	0.45	5.40	28	12.60	151	Frone n

(1) Valores aproximados Approximated values

PARED WALL: Lavagna Blanco 33.3x100 cm - SUELO FLOOR: Rhin Natural 59.6x59.6 cm

LINE

Monoporosa
Wall Tiles



BRILLO
GLOSS

DESTONIFICACION
TONAL VARIATION



LINE EXTRA BLANCO

V1440023 - 100143818 - G261
33.3x100 cm (x9.2 mm) 13"x39 1/2"



Butech - Recomienda junta Recommends joint
colorstuk rapid n blanco B22501001 - 100004294

PERFIL LINE EXTRA BLANCO


V3250005 - 100172836 - G77
1.5x33.3 cm (x15.0 mm) 5/8"x13"



LINE BLANCO

V1239866 - 100121031 - G205
20x33.3 cm (x7.5 mm) 8"x13"

Butech - Recomienda junta Recommends joint
colorstuk rapid n blanco B22501001 - 100004294



LINE ANTRACITA

V1239878 - 100120266 - G205
20x33.3 cm (x7.5 mm) 8"x13"

Butech - Recomienda junta Recommends joint
colorstuk rapid n antracita B22502005 - 100004298

EMBALAJE PACKAGING	x CAJA BOX			x PALET			ADHESIVO
	Piezas	M ² (1)	Kg (1)	Box	M ² (1)	Kg (1)	
Line 33.3x100 cm	4	1.33	22.08	55	73.26	1214	Fr-one n
Line 20x33.3 cm	17	1.13	14.75	68	76.99	1003	Toxocem Plus
Perfil 1.5x33.3 cm	30	0.30	3.72	42	12.58	156	Fr-one n


(1) Valores aproximados Approximated values



PARED WALL: Line Extra Blanco 33.3x100 cm

LIZ

Monoporosa Rectificado
Rectified Wall Tiles



LIZ WHITE

V1440190 - 100173074 - G271
33.3x100 cm (x9.2 mm) 13"x39 1/2"

Butech - Recomienda junta Recommends joint
colorstuk rapid n blanco B22501001 - 100004294

EMBALAJE PACKAGING Modelo Model	x CAJA BOX			x PALET			ADHESIVO Butech
	Piezas	M ² (1)	Kg (1)	Box	M ² (1)	Kg (1)	
Liz 33.3x100 cm	4	1.33	21.68	55	73.26	1192	Frone n

(1) Valores aproximados Approximated values

En la colocación, las flechas de la parte posterior deben de apuntar siempre hacia arriba
If there are arrows on the back of the tiles, these should be laid pointing upwards


↑↑ dirección flechas
direction arrows



PARED WALL: Liz White 33.3x100 cm

LOOK

Monoporosa Rectificado
Rectified Wall Tiles



LOOK WHITE MATT

V1440223 - 100179222 - G271
33.3x100 cm (x9.2 mm) 13"x39 1/2"

Butech - Recomendada junta Recommends joint
colorstuk rapid n blanco B22501001 - 100004294

EMBALAJE PACKAGING	x CAJA BOX			x PALET			ADHESIVO
	Modelo Model	Piezas	M ² (1)	Kg (1)	Box	M ² (1)	
Look 33.3x100 cm	4	1.33	21.68	55	73.26	1192	Frone n

(1) Valores aproximados Approximated values

LOOK

En la colocación, las flechas de la parte posterior deben de apuntar siempre hacia arriba
If there are arrows on the back of the tiles, these should be laid pointing upwards


↑↑ dirección flechas
direction arrows



PARED WALL: Look White Matt 33.3x100 cm

MADAGASCAR · ONA · ZEUS

Monoporosa Rectificado
Rectified Wall Tiles



MADAGASCAR BLANCO

V1440025 - 100143819 - G261
33.3x100 cm (x9.2 mm) 13"x39 1/2"

Butech - Recomendada junta Recommends joint
colorstuk rapid n blanco B22501001 - 100004294

PERFIL MADAGASCAR BLANCO

V3960306 - 100104718 - G97
1.5x100 cm (x15.0 mm) 5/8"x39 1/2"



MADAGASCAR BEIGE

V1440030 - 100144349 - G261
33.3x100 cm (x9.2 mm) 13"x39 1/2"

Butech - Recomendada junta Recommends joint
colorstuk rapid n marfil B22502009 - 100004302

PERFIL MADAGASCAR BEIGE

V3960292 - 100099250 - G97
1.5x100 cm (x15.0 mm) 5/8"x39 1/2"



MADAGASCAR NATURAL

V1440036 - 100144838 - G261
33.3x100 cm (x9.2 mm) 13"x39 1/2"


Butech - Recomendada junta Recommends joint
colorstuk rapid n gris B22502013 - 100004305

PERFIL MADAGASCAR NATURAL

V3960293 - 100099252 - G97
1.5x100 cm (x15.0 mm) 5/8"x39 1/2"

EMBALAJE PACKAGING Modelo Model	x CAJA BOX			x PALET			ADHESIVO Butech
	Piezas	M ² (1)	Kg (1)	Box	M ² (1)	Kg (1)	
Madagascar 33.3x100 cm	4	1.33	22.64	55	73.26	1245	Frone n
Perfil 1.5x100 cm	15	0.45	5.40	28	12.60	151	Frone n

PAVIMENTO COMBINABLE FLOOR TILE COMBINATIONS	
Madagascar Blanco & Beige 45x90 cm Madagascar 44x66 cm	pág. 230-231



(1) Valores aproximados Approximated values

MADAGASCAR · ONA · ZEUS

Monoporosa
Wall Tiles



MADAGASCAR BLANCO

V1349939 - 100115436 - G226
33.3x59.2 cm (x8.6 mm) 13"x23 1/4"


Butech - Recomendada junta Recommends joint
colorstuk rapid n blanco B22501001 - 100004294



MADAGASCAR BEIGE

V1349938 - 100115435 - G226
33.3x59.2 cm (x8.6 mm) 13"x23 1/4"

Butech - Recomendada junta Recommends joint
colorstuk rapid n marfil B22502009 - 100004302




MADAGASCAR NATURAL

V1349940 - 100115437 - G226
33.3x59.2 cm (x8.6 mm) 13"x23 1/4"

Butech - Recomendada junta Recommends joint
colorstuk rapid n gris B22502013 - 100004305

EMBALAJE PACKAGING Modelo Model	x CAJA BOX			x PALET			ADHESIVO Butech
	Piezas	M ² (1)	Kg (1)	Box	M ² (1)	Kg (1)	
Madagascar 33.3x59.2 cm	6	1.18	19.02	48	56.77	912	Frone n

PAVIMENTO COMBINABLE FLOOR TILE COMBINATIONS	
Madagascar 44.3x44.3 cm	pág. 232



(1) Valores aproximados Approximated values

MADAGASCAR · ONA · ZEUS

Monoporosa Rectificado
Rectified Wall Tiles



MADAGASCAR · ONA · ZEUS

Monoporosa
Wall Tiles



ONA BLANCO

V1440101 - 100150945 - G271
33.3x100 cm (x12.0 mm) 13"x39 1/2"

Butech - Recomienda junta Recommends joint
colorstuk rapid n blanco B22501001 - 100004294



ONA BEIGE

V1440017 - 100143850 - G271
33.3x100 cm (x12.0 mm) 13"x39 1/2"

Butech - Recomienda junta Recommends joint
colorstuk rapid n marfil B22502009 - 100004302



ONA NATURAL

V1440028 - 100144500 - G271
33.3x100 cm (x12.0 mm) 13"x39 1/2"


Butech - Recomienda junta Recommends joint
colorstuk rapid n gris B22502013 - 100004305



ONA MARRÓN

V1440070 - 100148346 - G271
33.3x100 cm (x12.0 mm) 13"x39 1/2"

Butech - Recomienda junta Recommends joint
colorstuk rapid n marron B22502010 - 100004303



ONA BLANCO

V1349942 - 100115798 - G233
33.3x59.2 cm (x9.5 mm) 13"x23 1/4"

Butech - Recomienda junta Recommends joint
colorstuk rapid n blanco B22501001 - 100004294



ONA BEIGE

V1349943 - 100115797 - G233
33.3x59.2 cm (x9.5 mm) 13"x23 1/4"

Butech - Recomienda junta Recommends joint
colorstuk rapid n marfil B22502009 - 100004302



ONA NATURAL

V1349941 - 100115799 - G233
33.3x59.2 cm (x9.5 mm) 13"x23 1/4"

Butech - Recomienda junta Recommends joint
colorstuk rapid n gris B22502013 - 100004305

ONA

En la colocación, las flechas de la parte posterior deben de apuntar siempre hacia arriba
If there are arrows on the back of the tiles, these should be laid pointing upwards


↑↑ dirección flechas
direction arrows

EMBALAJE PACKAGING	x CAJA BOX			x PALET			ADHESIVO
	Modelo Model	Piezas	M ² (1)	Kg (1)	Box	M ² (1)	
Ona 33.3x100 cm	3	1.00	17.85	55	54.94	981	Frone n

PAVIMENTO COMBINABLE FLOOR TILE COMBINATIONS

Madagascar Blanco & Beige 45x90 cm
Madagascar 44x66 cm

pág. 230-231



(1) Valores aproximados Approximated values

ONA

En la colocación, las flechas de la parte posterior deben de apuntar siempre hacia arriba
If there are arrows on the back of the tiles, these should be laid pointing upwards


⇒ dirección flechas
direction arrows

EMBALAJE PACKAGING	x CAJA BOX			x PALET			ADHESIVO
	Modelo Model	Piezas	M ² (1)	Kg (1)	Box	M ² (1)	
Ona 33.3x59.2 cm	5	0.98	15.85	48	47.31	760	Frone n

PAVIMENTO COMBINABLE FLOOR TILE COMBINATIONS

Madagascar 44.3x44.3 cm


pág. 232



(1) Valores aproximados Approximated values

MADAGASCAR · ONA · ZEUS


Monoporosa
Wall Tiles



MADAGASCAR BLANCO

V1239861 - 100123692 - G205
20x33.3 cm (x7.5 mm) 8"x13"

Butech - Recomienda junta Recommends joint
colorstuk rapid n blanco B22501001 - 100004294



MADAGASCAR BEIGE

V1239857 - 100124725 - G205
20x33.3 cm (x7.5 mm) 8"x13"


Butech - Recomienda junta Recommends joint
colorstuk rapid n marfil B22502009 - 100004302



MADAGASCAR NATURAL

V1239858 - 100124185 - G205
20x33.3 cm (x7.5 mm) 8"x13"

Butech - Recomienda junta Recommends joint
colorstuk rapid n gris B22502013 - 100004305



ZEUS BLANCO

V1239886 - 100104802 - G222
20x33.3 cm (11.6 mm) 8"x13"

Butech - Recomienda junta Recommends joint
colorstuk rapid n blanco B22501001 - 100004294



ZEUS NATURAL

V1239885 - 100104805 - G222
20x33.3 cm (11.6 mm) 8"x13"

Butech - Recomienda junta Recommends joint
colorstuk rapid n gris B22502013 - 100004305



ZEUS


Para una correcta colocación, colocar las piezas de forma que las flechas apunten siempre en la misma dirección
To ensure correct installation, always lay the tiles with the arrows on the back facing in the same direction



EMBALAJE PACKAGING	x CAJA BOX			x PALET			ADHESIVO
	Piezas	M ² (1)	Kg (1)	Box	M ² (1)	Kg (1)	
Madagascar 20x33.3 cm	17	1.13	14.75	68	76.99	1003	Tixocem Plus
Zeus 20x33.3 cm	15	1.00	17.10	48	47.95	821	Tixocem Plus

PAVIMENTO COMBINABLE FLOOR TILE COMBINATIONS

Serie Madagascar 44.3x44.3 cm pág. 232



PARED WALL: Madagascar Blanco 33.3x100 cm · SUELO FLOOR: Ferroker Aluminio 45x90 cm

(1) Valores aproximados Approximated values



WALL TILES

MOSAICS

FLOOR TILES

PAR-KER

FACADES


TECHNICAL GUIDE

DISTRIBUTORS

PARED WALL: Ona Natural 33.3x100 cm - SUELO FLOOR: Montana Cottage 19.3x120 cm

MAHE · NARA BASIC · NARA · DALIA

Monoporosa Rectificado
Rectified Wall Tiles



MAHE BLANCO

V1440001 - 100139151 - G271
33.3x100 cm (x9.2 mm) 13"x39 1/2"

Butech - Recomienda junta Recommends joint
colorstuk rapid n blanco B22501001 - 100004294

PERFIL MAHE BLANCO


V3960326 - 100139148 - G97
1.5x100 cm (x15.0 mm) 5/8"x39 1/2"



NARA BASIC BLANCO

V1440053 - 100145346 - G271
33.3x100 cm (x9.2 mm) 13"x39 1/2"

Butech - Recomienda junta Recommends joint
colorstuk rapid n blanco B22501001 - 100004294



NARA BLANCO

V1389634 - 100135429 - G271
33.3x100 cm (x9.2 mm) 13"x39 1/2"

Butech - Recomienda junta Recommends joint
colorstuk rapid n blanco B22501001 - 100004294



DALIA BLANCO

V1440050 - 100145308 - G271
33.3x100 cm (x9.2 mm) 13"x39 1/2"

Butech - Recomienda junta Recommends joint
colorstuk rapid n blanco B22501001 - 100004294

EMBALAJE PACKAGING Modelo Model	x CAJA BOX			x PALET			ADHESIVO Butech
	Piezas	M ² (1)	Kg (1)	Box	M ² (1)	Kg (1)	
Mahe 33.3x100 cm	4	1.33	19.34	55	73.26	1063	Fr-one n
Nara Basic 33.3x100 cm	4	1.33	19.34	55	73.26	1063	Fr-one n
Nara 33.3x100 cm	4	1.33	19.34	55	73.26	1063	Fr-one n
Dalia 33.3x100 cm	4	1.33	19.34	55	73.26	1063	Fr-one n
Perfil 33.3x100 cm	15	0.45	5.40	28	12.60	151	Fr-one n

(1) Valores aproximados Approximated values

MAHE, NARA, NARA BASIC & DALIA	
<p>En la colocación, las flechas de la parte posterior deben de apuntar siempre hacia arriba If there are arrows on the back of the tiles, these should be laid pointing upwards</p>	<p>↑↑ dirección flechas direction arrows</p>

MAHE · NARA BASIC · NARA · DALIA

Monoporosa Rectificado
Rectified Wall Tiles



MAHE BEIGE

V1440000 - 100139150 - G271
33.3x100 cm (x9.2 mm) 13"x39 1/2"

Butech - Recomienda junta Recommends joint
colorstuk rapid n beige B22502016 - 100004308

PERFIL MAHE BEIGE

V3960327 - 100139147 - G97
1.5x100 cm (x15.0 mm) 5/8"x39 1/2"



NARA BASIC BEIGE

V1440052 - 100145345 - G271
33.3x100 cm (x9.2 mm) 13"x39 1/2"

Butech - Recomienda junta Recommends joint
colorstuk rapid n beige B22502016 - 100004308



NARA BEIGE

V1389632 - 100135428 - G271
33.3x100 cm (x9.2 mm) 13"x39 1/2"

Butech - Recomienda junta Recommends joint
colorstuk rapid n beige B22502016 - 100004308



DALIA BEIGE

V1440049 - 100145307 - G271
33.3x100 cm (x9.2 mm) 13"x39 1/2"

Butech - Recomienda junta Recommends joint
colorstuk rapid n beige B22502016 - 100004308


EMBALAJE PACKAGING Modelo Model	x CAJA BOX			x PALET			ADHESIVO Butech
	Piezas	M ² (1)	Kg (1)	Box	M ² (1)	Kg (1)	
Mahe 33.3x100 cm	4	1.33	19.34	55	73.26	1063	Fr-one n
Nara Basic 33.3x100 cm	4	1.33	19.34	55	73.26	1063	Fr-one n
Nara 33.3x100 cm	4	1.33	19.34	55	73.26	1063	Fr-one n
Dalia 33.3x100 cm	4	1.33	19.34	55	73.26	1063	Fr-one n
Perfil 33.3x100 cm	15	0.45	5.40	28	12.60	151	Fr-one n

(1) Valores aproximados Approximated values

MAHE, NARA, NARA BASIC & DALIA	
<p>En la colocación, las flechas de la parte posterior deben de apuntar siempre hacia arriba If there are arrows on the back of the tiles, these should be laid pointing upwards</p>	<p>↑↑ dirección flechas direction arrows</p>

MAHE · NARA BASIC · NARA · DALIA


Monoporosa Rectificado
Rectified Wall Tiles



NARA BASIC NATURAL

V1440056 - 100145347 - G271
33.3x100 cm (x9.2 mm) 13"x39 1/2"

Butech - Recomienda junta Recommends joint
colorstuk rapid n cemento B22502004 - 100004297



NARA NATURAL

V1389629 - 100135430 - G271
33.3x100 cm (x9.2 mm) 13"x39 1/2"

Butech - Recomienda junta Recommends joint
colorstuk rapid n cemento B22502004 - 100004297


EMBALAJE PACKAGING Modelo Model	x CAJA BOX			x PALET			ADHESIVO Butech
	Piezas	M ² (1)	Kg (1)	Box	M ² (1)	Kg (1)	
Nara Basic 33.3x100 cm	4	1.33	19.34	55	73.26	1063	Fr-one n
Nara 33.3x100 cm	4	1.33	19.34	55	73.26	1063	Fr-one n

(1) Valores aproximados Approximated values

NARA & NARA BASIC	
En la colocación, las flechas de la parte posterior deben de apuntar siempre hacia arriba If there are arrows on the back of the tiles, these should be laid pointing upwards	↑↑ dirección flechas direction arrows

MAHE · NARA BASIC · NARA · DALIA

Monoporosa
Wall Tiles



NARA BEIGE

V1349950 - 100141929 - G233
33.3x59.2 cm (x8.6 mm) 13"x23 1/4"

Butech - Recomienda junta Recommends joint
colorstuk rapid n beige B22502016 - 100004308



NARA NATURAL

V1349948 - 100141941 - G233
33.3x59.2 cm (x8.6 mm) 13"x23 1/4"

Butech - Recomienda junta Recommends joint
colorstuk rapid n cemento B22502004 - 100004297



NARA BLANCO

V1239853 - 100141227 - G222
20x33.3 cm (x7.5 mm) 8"x13"

Butech - Recomienda junta Recommends joint
colorstuk rapid n blanco B22501001 - 100004294



NARA BEIGE

V1239851 - 100141226 - G222
20x33.3 cm (x7.5 mm) 8"x13"

Butech - Recomienda junta Recommends joint
colorstuk rapid n beige B22502016 - 100004308



NARA NATURAL

V1239852 - 100141228 - G222
20x33.3 cm (x7.5 mm) 8"x13"

Butech - Recomienda junta Recommends joint
colorstuk rapid n cemento B22502004 - 100004297

NARA	
Para una correcta colocación, colocar las piezas de forma que las flechas apunten siempre en la misma dirección To ensure correct installation, always lay the tiles with the arrows on the back facing in the same direction	⇒ dirección flechas direction arrows

NARA	
En la colocación, las flechas de la parte posterior deben de apuntar siempre hacia arriba If there are arrows on the back of the tiles, these should be laid pointing upwards	↑↑ dirección flechas direction arrows

EMBALAJE PACKAGING Modelo Model	x CAJA BOX			x PALET			ADHESIVO Butech
	Piezas	M ² (1)	Kg (1)	Box	M ² (1)	Kg (1)	
Nara 20x33.3 cm	17	1.13	14.99	68	76.99	1019	Toxocem Plus
Nara 33.3x59.2 cm	6	1.18	17.43	48	56.77	836	Fr-one n

(1) Valores aproximados Approximated values



PARED WALL: Dalia Beige 33.3x100 cm / Mahe Beige 33.3x100 cm - SUELO FLOOR: Montreal Nogal 14.3x90 cm & Montreal Nogal 22x90 cm

MÁRMOL CREMA MARFIL

Monoporosa Rectificado
Rectified Wall Tiles



MÁRMOL CREMA MARFIL

V1440249 - 100183900 - G261
33.3x100 cm (x9.2 mm) 13"x39 1/2"

Butech - Recomienda junta Recommends joint
colorstuk rapid n beige B22502016 - 100004308

PERFIL MÁRMOL CREMA MARFIL

V3960365 - 100191186 - G97
1.5x100 cm (x15.0 mm) 5/8"x39 1/2"



MOSAICO MÁRMOL CREMA MARFIL

V1440250 - 100183901 - G271
33.3x100 cm (x9.2 mm) 13"x39 1/2"

Butech - Recomienda junta Recommends joint
colorstuk rapid n beige B22502016 - 100004308



MOSAICO MÁRMOL CREMA	
Recomendamos la colocación en vertical Vertical fixing recommended	
En la colocación, atención a las flechas de la parte posterior Please see the arrows on the back	colocación vertical laid vertically colocación horizontal laid horizontally

PAVIMENTO COMBINABLE FLOOR TILE COMBINATIONS	
Mármol Crema Marfil 44.6x44.6 cm	pág. 234



EMBALAJE PACKAGING	x CAJA BOX			x PALET			ADHESIVO
	Piezas	M ² (1)	Kg (1)	Box	M ² (1)	Kg (1)	
Mármol Crema 33.3x100 cm	4	1.33	22.40	55	73.26	1232	Fr-one n
Mos. Már. Crema 33.3x100 cm	4	1.33	19.92	55	73.26	1095	Fr-one n
Perfil 1.5x100 cm	15	0.45	5.60	28	12.60	157	Fr-one n

(1) Valores aproximados Approximated values



PARED WALL: Mármol Crema Marfil 33.3x100 cm

MÁRMOL GRIS

Monoporosa Rectificado
Rectified Wall Tiles



MÁRMOL GRIS

V1440244 - 100183152 - G261
33.3x100 cm (x9.2 mm) 13"x39 1/2"

Butech - Recomienda junta Recommends joint
colorstuk rapid n manhattan B22502002 - 100004295

PERFIL MÁRMOL GRIS

V3960366 - 100191187 - G97
1.5x100 cm (x15.0 mm) 5/8"x39 1/2"



MOSAICO MÁRMOL GRIS

V1440242 - 100183154 - G271
33.3x100 cm (x9.2 mm) 13"x39 1/2"

Butech - Recomienda junta Recommends joint
colorstuk rapid n manhattan B22502002 - 100004295




MOSAICO MÁRMOL GRIS	
Recomendamos la colocación en vertical Vertical fixing recommended	
En la colocación, atención a las flechas de la parte posterior Please see the arrows on the back	colocación vertical laid vertically colocación horizontal laid horizontally

EMBALAJE PACKAGING	x CAJA BOX			x PALET			ADHESIVO
	Modelo Model	Piezas	M ² (1)	Kg (1)	Box	M ² (1)	
Mármol Gris 33.3x100 cm	4	1.33	22.40	55	73.26	1232	Frone n
Mos. Mát. Gris 33.3x100 cm	4	1.33	19.92	55	73.26	1095	Frone n
Perfil 1.5x100 cm	15	0.45	5.60	28	12.60	157	Frone n

(1) Valores aproximados Approximated values


PAVIMENTO COMBINABLE FLOOR TILE COMBINATIONS	
Mármol Gris 44.6x44.6 cm	pág. 234



PARED WALL: Mármol Gris 33.3x100 cm

MÁRMOL TOSCANA

Monoporosa Rectificado
Rectified Wall Tiles



MÁRMOL TOSCANA BLANCO

V1440243 - 100183153 - G261
33.3x100 cm (x9.2 mm) 13"x39 1/2"

Butech - Recomendamos junta Recommends joint
colorstuk especial n white B24302046 - 100090690

PERFIL MÁRMOL TOSCANA BLANCO

V3960360 - 100191177 - G97
1.5x100 cm (x15.0 mm) 5/8"x39 1/2"



MOSAICO MÁRMOL TOSCANA BLANCO

V1440245 - 100183126 - G271
33.3x100 cm (x9.2 mm) 13"x39 1/2"

Butech - Recomendamos junta Recommends joint
colorstuk especial n white B24302046 - 100090690



MOSAICO MÁRMOL TOSCANA	
Recomendamos la colocación en vertical Vertical fixing recommended	
En la colocación, atención a las flechas de la parte posterior Please see the arrows on the back	colocación vertical laid vertically colocación horizontal laid horizontally

PAVIMENTO COMBINABLE FLOOR TILE COMBINATIONS	
Mármol Toscana 44.6x44.6 cm	pág. 234



PARED WALL: Mármol Toscana Blanco 33.3x100 cm

EMBALAJE PACKAGING	x CAJA BOX			x PALET			ADHESIVO
	Piezas	M ² (1)	Kg (1)	Box	M ² (1)	Kg (1)	
Mármol Toscana 33.3x100 cm	4	1.33	22.40	55	73.26	1232	Fr-one n
Mos. Már. Toscana 33.3x100 cm	4	1.33	19.92	55	73.26	1095	Fr-one n
Perfil 1.5x100 cm	15	0.45	5.60	28	12.60	157	Fr-one n

(1) Valores aproximados Approximated values

METROPOLITAN


Monoporosa Rectificado
Rectified Wall Tiles

edilose™
VENIS

RECTIFICADO
RECTIFIED

MATE-BRILLO
MATE-GLOSS

DESTONIFICACION
TONAL VARIATION



METROPOLITAN CALIZA

V3080002 - 100190783 - G270
45x120 cm (x10.5 mm) 17 3/4"x47 1/4"

Butech - Recomendada junta Recommends joint
colorstuk rapid n blanco B22501001 - 100004294

PERFIL METROPOLITAN CALIZA

V3090001 - 100191167 - G102
1.5x120 cm (x15.0 mm) 5/8"x47 1/4"



METROPOLITAN SILVER

V3080007 - 100190818 - G270
45x120 cm (x10.5 mm) 17 3/4"x47 1/4"

Butech - Recomendada junta Recommends joint
colorstuk rapid n gris B22502013 - 100004305

PERFIL METROPOLITAN SILVER

V3090006 - 100191191 - G102
1.5x120 cm (x15.0 mm) 5/8"x47 1/4"



METROPOLITAN ANTRACITA

V3080004 - 100190780 - G270
45x120 cm (x10.5 mm) 17 3/4"x47 1/4"

Butech - Recomendada junta Recommends joint
colorstuk rapid n manhattan B22502002 - 100004295

PERFIL METROPOLITAN ANTRACITA


V3090004 - 100191149 - G102
1.5x120 cm (x15.0 mm) 5/8"x47 1/4"



EMBALAJE PACKAGING	x CAJA BOX			x PALET			ADHESIVO
	Piezas	M² (1)	Kg (1)	Box	M² (1)	Kg (1)	
Metropolitan 45x120 cm	3	1.62	28.92	40	64.80	1157	Fr one n Fr one n
Perfil 1.5x120 cm	15	0.54	7.47	28	15.12	209	

PAVIMENTO COMBINABLE FLOOR TILE COMBINATIONS


Metropolitan 59.6x59.6 cm	pág. 234 - 235
Metropolitan 44x66 cm	



(1) Valores aproximados Approximated values

NEWPORT · AVENUE · CENTURY · ISLAND · OLD · PARK

Monoporosa Rectificado
Rectified Wall Tiles



NEWPORT WHITE

V1440128 - 100155773 - G271
33.3x100 cm (x9.2 mm) 13"x39 1/2"

Butech - Recomienda junta Recommends joint
colorstuk rapid n blanco B22501001 - 100004294

PERFIL NEWPORT WHITE

V3960333 - 100156334 - G97
1.5x100 cm (x15.0 mm) 5/8"x39 1/2"



NEWPORT BEIGE

V1440125 - 100155172 - G271
33.3x100 cm (x9.2 mm) 13"x39 1/2"

Butech - Recomienda junta Recommends joint
colorstuk rapid n marfil B22502009 - 100004302

PERFIL NEWPORT BEIGE

V3960335 - 100156330 - G97
1.5x100 cm (x15.0 mm) 5/8"x39 1/2"



NEWPORT NATURAL

V1440126 - 100155174 - G271
33.3x100 cm (x9.2 mm) 13"x39 1/2"

Butech - Recomienda junta Recommends joint
colorstuk rapid n gris B22502013 - 100004305

PERFIL NEWPORT NATURAL

V3960337 - 100156333 - G97
1.5x100 cm (x15.0 mm) 5/8"x39 1/2"



NEWPORT GRAY

V1440127 - 100155772 - G271
33.3x100 cm (x9.2 mm) 13"x39 1/2"

Butech - Recomienda junta Recommends joint
colorstuk rapid n gris B22502013 - 100004305

PERFIL NEWPORT GRAY

V3960338 - 100156332 - G97
1.5x100 cm (x15.0 mm) 5/8"x39 1/2"



NEWPORT DARK GRAY

V1440133 - 100155771 - G271
33.3x100 cm (x9.2 mm) 13"x39 1/2"

Butech - Recomienda junta Recommends joint
colorstuk rapid n antracita B22502005 - 100004298

PERFIL NEWPORT DARK GRAY

V3960336 - 100156331 - G97
1.5x100 cm (x15.0 mm) 5/8"x39 1/2"




PARED WALL: Newport Natural 33.3x100 cm · SUELO FLOOR: Newport Natural 59.6x59.6 cm

EMBALAJE PACKAGING	x CAJA BOX			x PALET		
	Pieces	M ² (1)	Kg (1)	Box	M ² (1)	Kg (1)
Newport 33.3x100 cm	4	1.33	21.45	55	73.26	1180
Perfil Newport 1.5x100 cm	15	0.45	5.40	28	12.60	151

PAVIMENTO COMBINABLE FLOOR TILE COMBINATIONS

Newport 80x80 cm
Newport 59.6x59.6 cm
Newport 45x90 cm
Newport 44.3x44.3 cm

pág. 240 - 246



(1) Valores aproximados Approximated values

NEWPORT · AVENUE · CENTURY · ISLAND · OLD · PARK

Monoporosa Rectificado
Rectified Wall Tiles



AVENUE WHITE

V1440140 - 100155737 - G271
33.3x100 cm (x12.0 mm) 13"x39 1/2"

Butech - Recomienda junta Recommends joint
colorstuk rapid n blanco B22501001 - 100004294



AVENUE BEIGE

V1440129 - 100155733 - G271
33.3x100 cm (x12.0 mm) 13"x39 1/2"

Butech - Recomienda junta Recommends joint
colorstuk rapid n marfil B22502009 - 100004302



AVENUE NATURAL

V1440144 - 100155736 - G271
33.3x100 cm (x12.0 mm) 13"x39 1/2"


Butech - Recomienda junta Recommends joint
colorstuk rapid n gris B22502013 - 100004305



AVENUE GRAY

V1440132 - 100155735 - G271
33.3x100 cm (x12.0 mm) 13"x39 1/2"

Butech - Recomienda junta Recommends joint
colorstuk rapid n gris B22502013 - 100004305



AVENUE DARK GRAY

V1440143 - 100155734 - G271
33.3x100 cm (x12.0 mm) 13"x39 1/2"


Butech - Recomienda junta Recommends joint
colorstuk rapid n antracita B22502005 - 100004298



PARED WALL: Newport Dark Gray 33.3x100 cm & Avenue Dark Gray 33.3x100 cm · SUELO FLOOR: Newport Dark Gray 59.6x59.6 cm

AVENUE							
En la colocación, las flechas de la parte posterior deben de apuntar siempre hacia arriba If there are arrows on the back of the tiles, these should be laid pointing upwards							↑↑ dirección flechas direction arrows
EMBALAJE PACKAGING	x CAJA BOX			x PALET			ADHESIVO
Modelo Model	Piezas	M ² (1)	Kg (1)	Box	M ² (1)	Kg (1)	Butech
Avenue 33.3x100 cm	3	1.00	18.78	55	54.94	1033	Frone n
PAVIMENTO COMBINABLE FLOOR TILE COMBINATIONS							
Newport 80x80 cm Newport 59.6x59.6 cm Newport 45x90 cm Newport 44.3x44.3 cm							pág. 240 - 246

(1) Valores aproximados Approximated values



NEWPORT · AVENUE · CENTURY · ISLAND · OLD · PARK

Monoporosa Rectificado
Rectified Wall Tiles



CENTURY WHITE

V1440135 - 100155752 - G271
33.3x100 cm (x9.2 mm) 13"x39 1/2"

Butech - Recomienda junta Recommends joint
colorstuk rapid n blanco B22501001 - 100004294



CENTURY BEIGE

V1440138 - 100155738 - G271
33.3x100 cm (x9.2 mm) 13"x39 1/2"


Butech - Recomienda junta Recommends joint
colorstuk rapid n marfil B22502009 - 100004302



CENTURY NATURAL

V1440130 - 100155751 - G271
33.3x100 cm (x9.2 mm) 13"x39 1/2"


Butech - Recomienda junta Recommends joint
colorstuk rapid n gris B22502013 - 100004305



CENTURY GRAY

V1440145 - 100155750 - G271
33.3x100 cm (x9.2 mm) 13"x39 1/2"

Butech - Recomienda junta Recommends joint
colorstuk rapid n gris B22502013 - 100004305



CENTURY DARK GRAY

V1440134 - 100155739 - G271
33.3x100 cm (x9.2 mm) 13"x39 1/2"

Butech - Recomienda junta Recommends joint
colorstuk rapid n antracita B22502005 - 100004298



PARED WALL: Century Gray 33.3x100 cm

CENTURY

En la colocación, las flechas de la parte posterior deben de apuntar siempre hacia arriba
If there are arrows on the back of the tiles, these should be laid pointing upwards


↑↑ dirección flechas
direction arrows

EMBALAJE PACKAGING	x CAJA BOX			x PALET			ADHESIVO
	Modelo Model	Piezas	M ² (1)	Kg (1)	Box	M ² (1)	
Century 33.3x100 cm	4	1.33	22.12	55	73.26	1216	Frone n

PAVIMENTO COMBINABLE FLOOR TILE COMBINATIONS

Newport 80x80 cm
Newport 59.6x59.6 cm
Newport 45x90 cm
Newport 44.3x44.3 cm

pág. 240 - 246



(1) Valores aproximados Approximated values

NEWPORT · AVENUE · CENTURY · ISLAND · OLD · PARK

Monoporosa Rectificado
Rectified Wall Tiles




RECTIFICADO
RECTIFIED

MATE
MATTE

DESTONIFICACION
COLOR VARIATION

DIRECCION FLECHAS
DIRECTION ARROWS



ISLAND DARK GRAY


V1440136 - 100155763 - G271
33.3x100 cm (x12.0 mm) 13"x39 1/2"

Butech - Recomienda junta Recommends joint
colorstuk rapid n antracita B22502005 - 100004298

ISLAND						
En la colocación, las flechas de la parte posterior deben de apuntar siempre hacia arriba If there are arrows on the back of the tiles, these should be laid pointing upwards						↑↑ dirección flechas direction arrows

EMBALAJE PACKAGING	x CAJA BOX			x PALET			ADHESIVO
	Modelo Model	Piezas	M ² (1)	Kg (1)	Box	M ² (1)	
Island 33.3x100 cm	3	1.00	17.96	55	54.94	987	Frone n

PAVIMENTO COMBINABLE FLOOR TILE COMBINATIONS	
Newport 80x80 cm Newport 59.6x59.6 cm Newport 45x90 cm Newport 44.3x44.3 cm	pág. 240 - 246




PARED WALL: Island Dark Gray 33.3x100 cm & Misuri Natural 22x90 cm / 14.3x90 cm

(1) Valores aproximados Approximated values

NEWPORT · AVENUE · CENTURY · ISLAND · OLD · PARK


Monoporosa Rectificado
Rectified Wall Tiles



OLD WHITE

V1440149 - 100155778 - G271
33.3x100 cm (x12.0 mm) 13"x39 1/2"

Butech - Recomienda junta Recommends joint
colorstuk rapid n blanco B22501001 - 100004294



OLD BEIGE

V1440139 - 100155774 - G271
33.3x100 cm (x12.0 mm) 13"x39 1/2"

Butech - Recomienda junta Recommends joint
colorstuk rapid n marfil B22502009 - 100004302



OLD NATURAL

V1440148 - 100155777 - G271
33.3x100 cm (x12.0 mm) 13"x39 1/2"


Butech - Recomienda junta Recommends joint
colorstuk rapid n gris B22502013 - 100004305



OLD GRAY

V1440147 - 100155776 - G271
33.3x100 cm (x12.0 mm) 13"x39 1/2"

Butech - Recomienda junta Recommends joint
colorstuk rapid n gris B22502013 - 100004305



OLD DARK GRAY

V1440146 - 100155775 - G271
33.3x100 cm (x12.0 mm) 13"x39 1/2"

Butech - Recomienda junta Recommends joint
colorstuk rapid n antracita B22502005 - 100004298




PARED WALL: Old Beige 33.3x100 cm

OLD
En la colocación, las flechas de la parte posterior deben de apuntar siempre hacia arriba
If there are arrows on the back of the tiles, these should be laid pointing upwards



EMBALAJE PACKAGING	x CAJA BOX			x PALET			ADHESIVO
	Modelo Model	Piezas	M ² (1)	Kg (1)	Box	M ² (1)	
Old 33.3x100 cm	3	1.00	19.83	55	54.94	1090	Butech

PAVIMENTO COMBINABLE FLOOR TILE COMBINATIONS	
Newport 80x80 cm Newport 59.6x59.6 cm Newport 45x90 cm Newport 44.3x44.3 cm	pág. 240 - 246



(1) Valores aproximados Approximated values

NEWPORT · AVENUE · CENTURY · ISLAND · OLD · PARK

Monoporosa Rectificado
Rectified Wall Tiles



PARK WHITE

V1440151 - 100156062 - G271
33.3x100 cm (x12.0 mm) 13"x39 1/2"

Butech - Recomienda junta Recommends joint
colorstuk rapid n blanco B22501001 - 100004294



PARK BEIGE

V1440157 - 100155988 - G271
33.3x100 cm (x12.0 mm) 13"x39 1/2"


Butech - Recomienda junta Recommends joint
colorstuk rapid n marfil B22502009 - 100004302



PARK NATURAL

V1440150 - 100156061 - G271
33.3x100 cm (x12.0 mm) 13"x39 1/2"


Butech - Recomienda junta Recommends joint
colorstuk rapid n gris B22502013 - 100004305



PARK GRAY

V1440154 - 100156060 - G271
33.3x100 cm (x12.0 mm) 13"x39 1/2"

Butech - Recomienda junta Recommends joint
colorstuk rapid n gris B22502013 - 100004305



PARK DARK GRAY

V1440156 - 100155989 - G271
33.3x100 cm (x12.0 mm) 13"x39 1/2"

Butech - Recomienda junta Recommends joint
colorstuk rapid n antracita B22502005 - 100004298



PARED WALL: Park Dark Gray 33.3x100 cm								
PARK								
En la colocación, las flechas de la parte posterior deben de apuntar siempre hacia arriba If there are arrows on the back of the tiles, these should be laid pointing upwards						↑ dirección flechas direction arrows		
EMBALAJE PACKAGING		x CAJA BOX			x PALET			ADHESIVO
Modelo Model	Piezas	M ² (1)	Kg (1)	Box	M ² (1)	Kg (1)	Butech	
Park 33.3x100 cm	3	1.00	18.98	55	54.94	1044	Fr one n	
PAVIMENTO COMBINABLE FLOOR TILE COMBINATIONS								
Newport 80x80 cm Newport 59.6x59.6 cm Newport 45x90 cm Newport 44.3x44.3 cm							pág. 240 - 246	

(1) Valores aproximados Approximated values

Monoporosa
Wall Tiles

MATE
MATT

DESTONIFICACION
TONAL VARIATION

V3



NEWPORT BEIGE

V1349958 - 100157847 - G233
33.3x59.2 cm (x8.6 mm) 13"x23 1/4"


Butech - Recomendada junta Recommends joint
colorstuk rapid n marfil B22502009 - 100004302



NEWPORT NATURAL

V1349955 - 100157817 - G233
33.3x59.2 cm (x8.6 mm) 13"x23 1/4"


Butech - Recomendada junta Recommends joint
colorstuk rapid n gris B22502013 - 100004305



NEWPORT WHITE

V1290047 - 100173568 - G226
33.3x44.6 cm (x8.5 mm) 13"x17 1/2"

Butech - Recomendada junta Recommends joint
colorstuk rapid n blanco B22501001 - 100004294



NEWPORT BEIGE

V1290048 - 100173569 - G226
33.3x44.6 cm (x8.5 mm) 13"x17 1/2"

Butech - Recomendada junta Recommends joint
colorstuk rapid n marfil B22502009 - 100004302



NEWPORT NATURAL

V1290038 - 100173580 - G226
33.3x44.6 cm (x8.5 mm) 13"x17 1/2"

Butech - Recomendada junta Recommends joint
colorstuk rapid n gris B22502013 - 100004305


Monoporosa
Wall Tiles

MATE
MATT

DESTONIFICACION
TONAL VARIATION

V2


↑↑
DIRECCION FLECHAS
DIRECTION ARROWS



OLD WHITE

V1290042 - 100173584 - G226
33.3x44.6 cm (x8.9 mm) 13"x17 1/2"

Butech - Recomendada junta Recommends joint
colorstuk rapid n blanco B22501001 - 100004294



OLD BEIGE

V1290043 - 100173585 - G226
33.3x44.6 cm (x8.9 mm) 13"x17 1/2"

Butech - Recomendada junta Recommends joint
colorstuk rapid n marfil B22502009 - 100004302



OLD NATURAL

V1290039 - 100173586 - G226
33.3x44.6 cm (x8.9 mm) 13"x17 1/2"

Butech - Recomendada junta Recommends joint
colorstuk rapid n gris B22502013 - 100004305

OLD

En la colocación, las flechas de la parte posterior deben de apuntar siempre hacia arriba
If there are arrows on the back of the tiles, these should be laid pointing upwards

↑↑ dirección flechas
direction arrows

EMBALAJE PACKAGING	x CAJA BOX			x PALET			ADHESIVO
	Modelo Model	Piezas	M ² (1)	Kg (1)	Box	M ² (1)	
Newport 33.3x59.2 cm	6	1.18	19.02	48	56.77	912	Frone n
Newport 33.3x44.6 cm	12	1.78	25.58	51	90.89	1304	Frone n
Old 33.3x44.6 cm	12	1.78	25.58	51	90.89	1304	Frone n

(1) Valores aproximados Approximated values

PAVIMENTO COMBINABLE FLOOR TILE COMBINATIONS	
Newport White, Beige & Natural 44.3x44.3 cm	pág. 246



NEWPORT · AVENUE · CENTURY · OLD · PARK


Monoporosa Wall Tiles
 MATE MATT
 DESTONIFICACION TONAL VARIATION
 DIRECCION FLECHAS DIRECTION ARROWS



CENTURY WHITE

V1290040 - 100173581 - G226
 33.3x44.6 cm (x8.9 mm) 13"x17 1/2"

Butech - Recomienda junta Recommends joint
 colorstuk rapid n blanco B22501001 - 100004294



CENTURY BEIGE

V1290045 - 100173582 - G226
 33.3x44.6 cm (x8.9 mm) 13"x17 1/2"

Butech - Recomienda junta Recommends joint
 colorstuk rapid n marfil B22502009 - 100004302



CENTURY NATURAL

V1290044 - 100173583 - G226
 33.3x44.6 cm (x8.9 mm) 13"x17 1/2"

Butech - Recomienda junta Recommends joint
 colorstuk rapid n gris B22502013 - 100004305

NEWPORT · AVENUE · CENTURY · OLD · PARK

Monoporosa Wall Tiles
 MATE MATT
 DESTONIFICACION TONAL VARIATION
 DIRECCION FLECHAS DIRECTION ARROWS



PARK WHITE

V1290041 - 100173587 - G226
 33.3x44.6 cm (x8.9 mm) 13"x17 1/2"

Butech - Recomienda junta Recommends joint
 colorstuk rapid n blanco B22501001 - 100004294



PARK BEIGE

V1290032 - 100173588 - G226
 33.3x44.6 cm (x8.9 mm) 13"x17 1/2"

Butech - Recomienda junta Recommends joint
 colorstuk rapid n marfil B22502009 - 100004302



PARK NATURAL

V1290035 - 100173590 - G226
 33.3x44.6 cm (x8.9 mm) 13"x17 1/2"

Butech - Recomienda junta Recommends joint
 colorstuk rapid n gris B22502013 - 100004305

CENTURY

En la colocación, las flechas de la parte posterior deben de apuntar siempre hacia arriba
 If there are arrows on the back of the tiles, these should be laid pointing upwards


↑↑ dirección flechas
 direction arrows

EMBALAJE PACKAGING	x CAJA BOX			x PALET			ADHESIVO
	Modelo Model	Piezas	M ² (1)	Kg (1)	Box	M ² (1)	
Century 33.3x44.6 cm	12	1.78	25.58	51	90.89	1304	Fr-one n

PAVIMENTO COMBINABLE FLOOR TILE COMBINATIONS

Newport White, Beige & Natural 44.3x44.3 cm

pág. 246



(1) Valores aproximados Approximated values

PARK

En la colocación, las flechas de la parte posterior deben de apuntar siempre hacia arriba
 If there are arrows on the back of the tiles, these should be laid pointing upwards


↑↑ dirección flechas
 direction arrows

EMBALAJE PACKAGING	x CAJA BOX			x PALET			ADHESIVO
	Modelo Model	Piezas	M ² (1)	Kg (1)	Box	M ² (1)	
Park 33.3x44.6 cm	12	1.78	25.58	51	90.89	1304	Fr-one n Fr-one n Fr-one n

PAVIMENTO COMBINABLE FLOOR TILE COMBINATIONS

Newport White, Beige & Natural 44.3x44.3 cm


pág. 246



(1) Valores aproximados Approximated values

NIVAL · FORMAS

Monoporosa
Wall Tiles



NIVAL


V1440010 - 100142905 - G261
33.3x100 cm (x9.2 mm) 13"x39 1/2"



Butech - Recomienda junta Recommends joint
colorstuk rapid n blanco B22501001 - 100004294

PERFIL NIVAL

V3960295 - 100100278 - G97
1.5x100 cm (x15.0 mm) 5/8"x39 1/2"



FORMAS

V1239862 - 100121829 - G205
20x33.3 cm (x7.5 mm) 8"x13"

Butech - Recomienda junta Recommends joint
colorstuk rapid n blanco B22501001 - 100004294

EMBALAJE PACKAGING	x CAJA BOX			x PALET			x PALET
	Modelo Model	Pieces	M ² (1)	Box	M ² (1)	Kg (1)	
Nival 33.3x100 cm	4	1.33	22.68	55	73.26	1247	Fr-one n
Formas 20x33.3 cm	17	1.13	14.75	68	76.99	1003	Tixocem Plus
Perfil 1.5x100 cm	15	0.45	5.60	28	12.60	157	Fr-one n

(1) Valores aproximados Approximated values




PARED WALL: Nival 33.3x100 cm

OCEAN · PACIFIC

Monoporosa
Wall Tiles

MATE
MATT

DESTONIFICACION
TONAL VARIATION



OCEAN CALIZA


V1440188 - 100172481 - G261
33.3x100 cm (x9.2 mm) 13"x39 1/2"



Butech - Recomendada junta Recommends joint
colorstuk rapid n blanco B22501001 - 1000042942

PERFIL OCEAN CALIZA

V3960349 - 100175305 - G97
1.5x100 cm (x15.0 mm) 5/8"x39 1/2"



OCEAN BEIGE


V1440185 - 100172417 - G261
33.3x100 cm (x9.2 mm) 13"x39 1/2"



Butech - Recomendada junta Recommends joint
colorstuk rapid n beige B22502016 - 100004308

PERFIL OCEAN BEIGE

V3960351 - 100175294 - G97
1.5x100 cm (x15.0 mm) 5/8"x39 1/2"



OCEAN NATURAL

V1440186 - 100172483 - G261
33.3x100 cm (x9.2 mm) 13"x39 1/2"



Butech - Recomendada junta Recommends joint
colorstuk rapid n cemento B22502004 - 100004297

PERFIL OCEAN NATURAL

V3960352 - 100175306 - G97
1.5x100 cm (x15.0 mm) 5/8"x39 1/2"


OCEAN · PACIFIC

Monoporosa
Wall Tiles

MATE
MATT

DESTONIFICACION
TONAL VARIATION

DIRECCION FLECHAS
DIRECTION ARROWS




PACIFIC CALIZA

V1440184 - 100172419 - G271
33.3x100 cm (x9.2 mm) 13"x39 1/2"



Butech - Recomendada junta Recommends joint
colorstuk rapid n blanco B22501001 - 1000042942




PACIFIC BEIGE

V1440187 - 100172476 - G271
33.3x100 cm (x9.2 mm) 13"x39 1/2"



Butech - Recomendada junta Recommends joint
colorstuk rapid n beige B22502016 - 100004308




PACIFIC NATURAL

V1440189 - 100172469 - G271
33.3x100 cm (x9.2 mm) 13"x39 1/2"




Butech - Recomendada junta Recommends joint
colorstuk rapid n cemento B22502004 - 100004297



PACIFIC CALIZA

V1290036 - 100173593 - G226
33.3x44.6 cm (x8.5 mm) 13"x17 1/2"

Butech - Recomendada junta Recommends joint
colorstuk rapid n blanco B22501001 - 1000042942



PACIFIC NATURAL

V1290034 - 100173594 - G226
33.3x44.6 cm (x8.5 mm) 13"x17 1/2"

Butech - Recomendada junta Recommends joint
colorstuk rapid n cemento B22502004 - 100004297

PACIFIC

En la colocación, atención a las flechas de la parte posterior
Please see the arrows on the back

colocación vertical
laid vertically


colocación horizontal
laid horizontally

EMBALAJE PACKAGING	x CAJA BOX			x PALET			ADHESIVO
	Modelo Model	Piezas	M ² (1)	Box	M ² (1)	Kg (1)	
Ocean 33.3x100 cm	4	1.33	20.95	55	73.26	1152	Fr-one n
Pacific 33.3x100 cm	4	1.33	21.22	55	73.26	1166	Fr-one n
Pacific 33.3x44.6 cm	12	1.78	25.58	51	90.89	1304	Fr-one n
Perfil 1.5x100 cm	15	0.45	5.59	28	12.60	156	Fr-one n

PAVIMENTO COMBINABLE FLOOR TILE COMBINATIONS

Ocean 59.6x59.6 cm
Ocean 44.3x44.3 cm

pág. 250 - 521



(1) Valores aproximados Approximated values



PARED WALL: Ocean Natural 33.3x100 cm / Pacific Natural 33.3x100 cm - SUELO FLOOR: Ocean Natural 59.6x59.6 cm

ONA

Monoporosa Rectificado
Rectified Wall Tiles



ONA WHITE MATT

V1440033 - 100144501 - G271
33.3x100 cm (x12.0 mm) 13"x39 1/2"

Butech - Recomendada junta Recommends joint
colorstuk rapid n blanco B22501001 - 100004294

EMBALAJE PACKAGING	x CAJA BOX			x PALET			ADHESIVO
	Modelo Model	Piezas	M ² (1)	Box	M ² (1)	Kg (1)	
Ona 33.3x100 cm	3	1.00	17.85	55	54.95	981	Frone n

(1) Valores aproximados Approximated values

ONA	
En la colocación, las flechas de la parte posterior deben de apuntar siempre hacia arriba If there are arrows on the back of the tiles, these should be laid pointing upwards	↑↑ dirección flechas direction arrows



PARED WALL: Ona White Matt 33.3x100 cm - SUELO FLOOR: Canada White Wash 19.3x120 cm

WALL TILES

MOSAICS

FLOOR TILES

PAR-KER


FACADES

TECHNICAL GUIDE

DISTRIBUTORS

PEARLS

Monoporosa
Wall Tiles



PEARLS WHITE

V1440020 - 100143851 - G271
33.3x100 cm (x9.2 mm) 13"x39 1/2"

Butech - Recomienda junta Recommends joint
colorstuk rapid n blanco B22501001 - 100004294



PEARLS WHITE

V1239884 - 100104789 - G222
20x33.3 cm (x9.5 mm) 8"x13"

Butech - Recomienda junta Recommends joint
colorstuk rapid n blanco B22501001 - 100004294



EMBALAJE PACKAGING Modelo Model	x CAJA BOX			x PALET			ADHESIVO Butech
	Piezas	M ² (1)	Kg (1)	Box	M ² (1)	Kg (1)	
Pearls 33.3x100 cm	4	1.33	18.76	55	73.26	1144	Fr-one n Tioxcem Plus
Pearls 20x33.3 cm	18	1.20	19.98	48	57.54	954	

(1) Valores aproximados Approximated values

PEARLS	
En la colocación, las flechas de la parte posterior deben de apuntar siempre hacia arriba If there are arrows on the back of the tiles, these should be laid pointing upwards	↑↑ dirección flechas direction arrows

PARED WALL: Pearls White 33.3x100 cm · SUELO FLOOR: Montana Honey 19.3x120 cm

PRADA

Monoporosa Rectificado
Rectified Wall Tiles



PRADA BEIGE

V1410041 - 100118725 - G244
33.3x66.6 cm (x8.6 mm) 13"x26"

Butech - Recomienda junta Recommends joint
colorstuk rapid n marfil B22502009 - 100004302



EMBALAJE PACKAGING	x CAJA BOX				x PALET			ADHESIVO
	Modelo Model	Pieces	M ² (1)	Kg (1)	Box	M ² (1)	Kg (1)	Butech
Prada 33.3x66.6 cm	7	1.55	25.97	36	55.89	896	Fr: one n	

(1) Valores aproximados Approximated values

PARED WALL: Prada Beige 33.3x66.6 cm

PRISMA

Monoporosa Rectificado
Rectified Wall Tiles



PRISMA WHITE MATT

V1440230 - 100179199 - G271
33.3x100 cm (x12 mm) 13"x39 1/2"

Butech - Recomendada junta Recommends joint
colorstuk rapid n blanco B22501001 - 100004294



PRISMA WHITE

V1440236 - 100179212 - G271
33.3x100 cm (x12 mm) 13"x39 1/2"

Butech - Recomendada junta Recommends joint
colorstuk especial n white B24302046 - 100090690



PRISMA
Consultar las instrucciones de colocación y mantenimiento en la Guía Técnica
See technical Guide for tile laying and maintenance instructions

EMBALAJE PACKAGING	x CAJA BOX			x PALET			ADHESIVO
	Modelo Model	Piezas	M ² (1)	Kg (1)	Box	M ² (1)	
Prisma 33.3x100 cm	3	1.00	18.78	55	54.94	1033	Fr-one n

(1) Valores aproximados Approximated values

PRISMA

Monoporosa Rectificado
Rectified Wall Tiles



PRISMA BRONZE (P.E)

V1289915 - 100179208 - G291
33.3x100 cm (x12 mm) 13"x39 1/2"

Butech - Recomendada junta Recommends joint
colorstuk especial n graphite B24302051 - 100097181



PRISMA SILVER (P.E)

V1289916 - 100179223 - G291
33.3x100 cm (x12 mm) 13"x39 1/2"

Butech - Recomendada junta Recommends joint
colorstuk especial n graphite B24302051 - 100097181



PRISMA
Consultar las instrucciones de colocación y mantenimiento en la Guía Técnica
See technical Guide for tile laying and maintenance instructions

EMBALAJE PACKAGING	x CAJA BOX			x PALET			ADHESIVO
	Modelo Model	Piezas	M ² (1)	Kg (1)	Box	M ² (1)	
Prisma 33.3x100 cm	3	1.00	20.09	32	31.96	643	Fr-one n

(1) Valores aproximados Approximated values

PRISMA SILVER & PRISMA BRONZE
No limpiar con productos que contengan ácidos o alcalis, consultar las instrucciones de colocación y mantenimiento en la Guía Técnica
Don't clean with products which contain acids or alkalis, see technical Guide for tile laying and maintenance instructions



PARED WALL: Prisma White Matt 33.3x100 cm - SUELO FLOOR: Sahara Sand 59.6x59.6 cm

RHIN · SUEDE

Monoporosa Rectificado
Rectified Wall Tiles



RHIN IVORY

V1389643 - 100135431 - G261
33.3x100 cm (x9.2 mm) 13"x39 1/2"

Butech - Recomendación junta Recommends joint
colorstuk rapid n marfil B22502009 - 100004302

PERFIL RHIN IVORY

V3960318 - 100121471 - G97
1.5x100 cm (x15.0 mm) 5/8"x39 1/2"



RHIN TAUPE

V1389642 - 100135432 - G261
33.3x100 cm (x9.2 mm) 13"x39 1/2"

Butech - Recomendación junta Recommends joint
colorstuk rapid n cemento B22502004 - 100004297

PERFIL RHIN TAUPE

V3960324 - 100138290 - G97
1.5x100 cm (x15.0 mm) 5/8"x39 1/2"



RHIN NATURAL

V1440022 - 100143835 - G261
33.3x100 cm (x9.2 mm) 13"x39 1/2"

Butech - Recomendación junta Recommends joint
colorstuk rapid n manhattan B22502002 - 100004295

PERFIL RHIN NATURAL


V3960320 - 100121472 - G97
1.5x100 cm (x15.0 mm) 5/8"x39 1/2"

EMBALAJE PACKAGING	x CAJA BOX			x PALET			ADHESIVO
	Modelo Model	Piezas	M ² (1)	Kg (1)	Box	M ² (1)	
Rhin 33.3x100 cm	4	1.33	21.96	55	73.26	1208	Frone n
Perfil 1.5x100 cm	15	0.45	5.59	28	12.60	156	Frone n

PAVIMENTO COMBINABLE FLOOR TILE COMBINATIONS

Rhin 59.6x59.6 cm

pág. 256 - 257



(1) Valores aproximados Approximated values

RHIN · SUEDE

Monoporosa Rectificado
Rectified Wall Tiles



SUEDE IVORY

V1389637 - 100135476 - G271
33.3x100 cm (x12.0 mm) 13"x39 1/2"

Butech - Recomendación junta Recommends joint
colorstuk rapid n marfil B22502009 - 100004302



SUEDE TAUPE

V1389638 - 100135477 - G271
33.3x100 cm (x12.0 mm) 13"x39 1/2"

Butech - Recomendación junta Recommends joint
colorstuk rapid n cemento B22502004 - 100004297



SUEDE WHITE MATT

V1389636 - 100135478 - G271
33.3x100 cm (x12.0 mm) 13"x39 1/2"

Butech - Recomendación junta Recommends joint
colorstuk rapid n blanco B22501001 - 100004294




SUEDE		
En la colocación, atención a las flechas de la parte posterior Please see the arrows on the back	↑ colocación vertical laid vertically	↔ colocación horizontal laid horizontally

EMBALAJE PACKAGING	x CAJA BOX			x PALET			ADHESIVO
	Modelo Model	Piezas	M ² (1)	Kg (1)	Box	M ² (1)	
Suede 33.3x100 cm	3	1.00	18.43	55	54.94	1013	Frone n

PAVIMENTO COMBINABLE FLOOR TILE COMBINATIONS

Rhin Ivory & Taupe 59.6x59.6 cm

pág. 256 - 257



(1) Valores aproximados Approximated values

RHIN · SUEDE


Monoporosa
Wall Tiles



RHIN IVORY

V1349954 - 100157850 - G226
33.3x59.2 cm (x8.6 mm) 13"x23 1/4"

Butech - Recomienda junta Recommends joint
colorstuk rapid n marfil B22502009 - 100004302



SUEDE IVORY

V1349953 - 100157851 - G233
33.3x59.2 cm (x8.6 mm) 13"x23 1/4"

Butech - Recomienda junta Recommends joint
colorstuk rapid n marfil B22502009 - 100004302



SUEDE TAUPE

V1349951 - 100157852 - G233
33.3x59.2 cm (x8.6 mm) 13"x23 1/4"

Butech - Recomienda junta Recommends joint
colorstuk rapid n cemento B22502004 - 100004297



SUEDE


En la colocación, las flechas de la parte posterior deben de apuntar siempre hacia arriba
If there are arrows on the back of the tiles, these should be laid pointing upwards

↑↑ dirección flechas
direction arrows

EMBALAJE PACKAGING	x CAJA BOX				x PALET			ADHESIVO
	Modelo Model	Pieces	M ² (1)	Kg (1)	Box	M ² (1)	Kg (1)	
Rhin 33.3x59.2 cm	6	1.18	19.02	48	56.77	912	Fr-one n	

PAVIMENTO COMBINABLE FLOOR TILE COMBINATIONS

Rhin Ivory & Taupe 59.6x59.6 cm pág. 258



(1) Valores aproximados Approximated values



PARED WALL: Suede Taupe 33.3x100 cm · SUELO FLOOR: Rhin Taupe 59.6x59.6 cm

ROCHE

Monoporosa Rectificado
Rectified Wall Tiles



ROCHE ACERO

V3080006 - 100190715 - G270
45x120 cm (x10.5 mm) 17 3/4"x47 1/4"

Butech - Recomienda junta Recommends joint
colorstuk rapid n manhattan B22502002 - 100004295

PERFIL ROCHE ACERO

V3090000 - 100191168 - G102
1.5x120 cm (x15.0 mm) 5/8"x47 1/4"



ROCHE RETRO ACERO

V3080003 - 100190743 - G274
45x120 cm (x10.5 mm) 17 3/4"x47 1/4"

Butech - Recomienda junta Recommends joint
colorstuk rapid n gris B22502013 - 100004305



ROCHE ACERO

V1440253 - 100190772 - G261
33.3x100 cm (x9.2 mm) 13"x39 1/2"

Butech - Recomienda junta Recommends joint
colorstuk rapid n manhattan B22502002 - 100004295

PERFIL ROCHE ACERO

V3960364 - 100191145 - G97
1.5x100 cm (x15.0 mm) 5/8"x39 1/2"



ROCHE RETRO ACERO

V1440252 - 100190734 - G271
33.3x100 cm (x9.2 mm) 13"x39 1/2"

Butech - Recomienda junta Recommends joint
colorstuk rapid n gris B22502013 - 100004305



ROCHE

En la colocación, atención a las flechas de la parte posterior
Please see the arrows on the back




EMBALAJE PACKAGING	x CAJA BOX			x PALET			ADHESIVO
	Piezas	M² (1)	Kg (1)	Box	M² (1)	Kg (1)	
Roche 45x120 cm	3	1.62	29.45	40	64.80	1178	Frone n
Roche Retro 45x120 cm	3	1.62	27.46	40	64.80	1098	Frone n
Roche 33.3x100 cm	4	1.33	21.04	55	73.26	1157	Frone n
Roche Retro 33.3x100 cm	4	1.33	20.95	55	73.26	1152	Frone n
Perfil 1.5x120 cm	15	0.54	7.47	28	15.12	209	Frone n
Perfil 1.5x100 cm	15	0.45	5.60	28	12.60	157	Frone n

PAVIMENTO COMBINABLE FLOOR TILE COMBINATIONS

Roche 59.6x59.6 cm
Deco Roche Acero 9 59.6x59.6 cm

pág. 262



PARED WALL: Roche Acero 33.3x100 cm - SUELO FLOOR: Roche Acero 59.6x59.6 cm

(1) Valores aproximados Approximated values

RUGGINE · SHINE

Monoporosa Rectificado
Rectified Wall Tiles



RUGGINE LATÓN

V1440108 - 100151493 - G261
33.3x100 cm (x9.2 mm) 13"x39 1/2"

Butech - Recomienda junta Recommends joint
colorstuk rapid n marfil B22502009 - 100004302

PERFIL RUGGINE LATÓN

V3960172 - 100024182 - G97
1.5x100 cm (x15.0 mm) 5/8"x39 1/2"



RUGGINE CALDERA

V1440094 - 100149908 - G261
33.3x100 cm (x9.2 mm) 13"x39 1/2"

Butech - Recomienda junta Recommends joint
colorstuk rapid n marron B22502010 - 100004303

PERFIL RUGGINE CALDERA

V3960173 - 100029891 - G97
1.5x100 cm (x15.0 mm) 5/8"x39 1/2"




RUGGINE ALUMINIO

V1440008 - 100142906 - G261
33.3x100 cm (x9.2 mm) 13"x39 1/2"

Butech - Recomienda junta Recommends joint
colorstuk rapid n manhattan B22502002 - 100004295

PERFIL RUGGINE ALUMINIO

V3960171 - 100029889 - G97
1.5x100 cm (x15.0 mm) 5/8"x39 1/2"



RUGGINE

V1440035 - 100144839 - G261
33.3x100 cm (x9.2 mm) 13"x39 1/2"

Butech - Recomienda junta Recommends joint
colorstuk rapid n antracita B22502005 - 100004298

PERFIL RUGGINE

V3960170 - 100024179 - G97
1.5x100 cm (x15.0 mm) 5/8"x39 1/2"

EMBALAJE PACKAGING Modelo Model	x CAJA BOX			x PALET			ADHESIVO Butech
	Piezas	M ² (1)	Kg (1)	Box	M ² (1)	Kg (1)	
Ruggine 33.3x100 cm	4	1.33	21.68	55	73.26	1192	Frone n
Perfil 1.5x100 cm	15	0.45	5.40	28	12.60	151	Frone n

(1) Valores aproximados Approximated values

COLECCIONES COMPLEMENTARIAS COMPLEMENTARY COLLECTIONS

Queens 20x33.3 cm

pág. 173

RUGGINE · SHINE

Monoporosa Rectificado
Rectified Wall Tiles



RUGGINE PLATINO

V1440031 - 100144503 - G261
33.3x100 cm (x9.2 mm) 13"x39 1/2"

Butech - Recomienda junta Recommends joint
colorstuk rapid n blanco B22501001 - 100004294

PERFIL RUGGINE PLATINO

V3960286 - 100091985 - G97
1.5x100 cm (x15.0 mm) 5/8"x39 1/2"



RUGGINE TITANIO

V1440012 - 100142907 - G261
33.3x100 cm (x9.2 mm) 13"x39 1/2"

Butech - Recomienda junta Recommends joint
colorstuk rapid n marfil B22502009 - 100004302

PERFIL RUGGINE TITANIO

V3960289 - 100091986 - G97
1.5x100 cm (x15.0 mm) 5/8"x39 1/2"



RUGGINE NÍQUEL

V1440029 - 100144502 - G261
33.3x100 cm (x9.2 mm) 13"x39 1/2"

Butech - Recomienda junta Recommends joint
colorstuk rapid n gris B22502013 - 100004305


PERFIL RUGGINE NÍQUEL

V3960290 - 100091984 - G97
1.5x100 cm (x15.0 mm) 5/8"x39 1/2"

PAVIMENTO COMBINABLE FLOOR TILE COMBINATIONS

Ferroker 44x66 cm
Ferroker, Aluminio, Níquel, Platino & Titanio 59.6x120 cm, 59.6x59.6 cm, 45x90 cm & 44.3x44.3 cm

pág.212-221






PARED WALL: Ruggine Níquel 33.3x100 cm - SUELO FLOOR: Ferroker Níquel 44x66 cm

RUGGINE · SHINE

Monoporosa Rectificado
Rectified Wall Tiles



SHINE PLATINO

V1440062 - 100145410 - G261
33.3x100 cm (x9.2mm) 13"x39 1/2"



Butech - Recomendada junta Recommends joint
colorstuk rapid n blanco B22501001 - 100004294

PERFIL SHINE PLATINO

V3960283 - 100091988 - G97
1.5x100 cm (x15.0 mm) 5/8"x39 1/2"



SHINE TITANIO

V1440063 - 100145411 - G261
33.3x100 cm (x9.2mm) 13"x39 1/2"



Butech - Recomendada junta Recommends joint
colorstuk rapid n marfil B22502009 - 100004302

PERFIL SHINE TITANIO

V3960280 - 100091989 - G97
1.5x100 cm (x15.0 mm) 5/8"x39 1/2"



SHINE NIQUEL

V1440037 - 100144840 - G261
33.3x100 cm (x9.2mm) 13"x39 1/2"



Butech - Recomendada junta Recommends joint
colorstuk rapid n gris B22502013 - 100004305

PERFIL SHINE NIQUEL

V3960281 - 100091987 - G97
1.5x100 cm (x15.0 mm) 5/8"x39 1/2"



SHINE ALUMINIO

V1440019 - 100143836 - G261
33.3x100 cm (x9.2mm) 13"x39 1/2"



Butech - Recomendada junta Recommends joint
colorstuk rapid n manhattan B22502002 - 100004295

PERFIL SHINE ALUMINIO

V3960227 - 100046495 - G97
1.5x100 cm (x15.0 mm) 5/8"x39 1/2"



SHINE DARK

V1440021 - 100143837 - G261
33.3x100 cm (x9.2mm) 13"x39 1/2"




Butech - Recomendada junta Recommends joint
colorstuk rapid n antracita B22502005 - 100004298

PERFIL SHINE DARK

V3960228 - 100046496 - G97
1.5x100 cm (x15.0 mm) 5/8"x39 1/2"

RUGGINE · SHINE

Monoporosa
Wall Tiles



SHINE PLATINO

V1349936 - 100094918 - G226
33.3x59.2 cm (x8.6 mm) 13"x23 1/4"



Butech - Recomendada junta Recommends joint
colorstuk rapid n blanco B22501001 - 100004294



SHINE TITANIO

V1349937 - 100107850 - G226
33.3x59.2 cm (x8.6 mm) 13"x23 1/4"



Butech - Recomendada junta Recommends joint
colorstuk rapid n marfil B22502009 - 100004302




SHINE ALUMINIO

V1349922 - 100085827 - G226
33.3x59.2 cm (x8.6 mm) 13"x23 1/4"



Butech - Recomendada junta Recommends joint
colorstuk rapid n manhattan B22502002 - 100004295



PAVIMENTO COMBINABLE FLOOR TILE COMBINATIONS

Ferroker, Aluminio, Níquel, Platino & Titano 59.6x120 cm, 59.6x59.6 cm, 45x90 cm, 44x66 cm
Ferroker, Aluminio, Platino & Titano 44.3x44.3 cm

pág. 212-221

EMBALAJE PACKAGING	x CAJA BOX				x PALET		ADHESIVO
	Modelo Model	Pieces	M ² (1)	Kg (1)	Box	M ² (1)	
Shine 33.3x100 cm	4	1.33	22.40	55	73.26	1232	Frone n
Shine 33.3x59.2 cm	6	1.18	19.02	48	56.78	913	Frone n
Perfil 1.5x100 cm	15	0.45	5.40	28	12.60	151	Frone n

(1) Valores aproximados Approximated values

COLECCIONES COMPLEMENTARIAS COMPLEMENTARY COLLECTIONS

Queens 20x33.3 cm

pág. 173

RUGGINE · SHINE

Monoporosa
Wall Tiles



RUGGINE PLATINO

V1290023 - 100118728 - G218
33.3x44.6 cm (x8.5mm) 13"x17 1/2"

Butech - Recomienda junta Recommends joint
colorstuk rapid n blanco B22501001 - 100004294



RUGGINE TITANIO

V1290025 - 100118729 - G218
33.3x44.6 cm (x8.5mm) 13"x17 1/2"

Butech - Recomienda junta Recommends joint
colorstuk rapid n marfil B22502009 - 100004302



RUGGINE NÍQUEL

V1290028 - 100118727 - G218
33.3x44.6 cm (x8.5mm) 13"x17 1/2"

Butech - Recomienda junta Recommends joint
colorstuk rapid n gris B22502013 - 100004305



RUGGINE ALUMINIO

V1290026 - 100118726 - G218
33.3x44.6 cm (x8.5mm) 13"x17 1/2"

Butech - Recomienda junta Recommends joint
colorstuk rapid n manhattan B22502002 - 100004295



COLECCIONES COMPLEMENTARIAS COMPLEMENTARY COLLECTIONS

Queens 20x33.3 cm [pág. 173](#)

PAVIMENTO COMBINABLE FLOOR TILE COMBINATIONS

Ferroker Platino, Níquel, Titanio & Aluminio 44.3x44.3 cm [pág.220-221](#)




EMBALAJE PACKAGING	x CAJA BOX			x PALET			ADHESIVO
	Modelo Model	Piezas	M ² (1)	Kg (1)	Box	M ² (1)	
Ruggine 33.3x44.6 cm	12	1.78	26.11	51	90.89	1331	Ferroker n

(1) Valores aproximados Approximated values

RUGGINE · SHINE


Monoporosa
Wall Tiles



SHINE PLATINO

V1290029 - 100120456 - G218
33.3x44.6 cm (x8.5mm) 13"x17 1/2"

Butech - Recomienda junta Recommends joint
colorstuk rapid n blanco B22501001 - 100004294



SHINE NÍQUEL

V1290030 - 100123183 - G218
33.3x44.6 cm (x8.5mm) 13"x17 1/2"

Butech - Recomienda junta Recommends joint
colorstuk rapid n gris B22502013 - 100004305



SHINE DARK

V1290020 - 100117653 - G218
33.3x44.6 cm (x8.5mm) 13"x17 1/2"

Butech - Recomienda junta Recommends joint
colorstuk rapid n antracita B22502005 - 100004298




COLECCIONES COMPLEMENTARIAS COMPLEMENTARY COLLECTIONS

Queens 20x33.3 cm [pág. 173](#)

PAVIMENTO COMBINABLE FLOOR TILE COMBINATIONS

Ferroker, Platino & Níquel 44.3x44.3 cm [pág.220-221](#)




EMBALAJE PACKAGING	x CAJA BOX			x PALET			
	Modelo Model	Piezas	M ² (1)	Kg (1)	Box	M ² (1)	Kg (1)
Shine 33.3x44.6 cm	12	1.78	30.96	51	90.89	1346	

(1) Valores aproximados Approximated values

RUGGINE · SHINE

Monoporosa
Wall Tiles



SHINE PLATINO

V1239705 - 100193685 - G205
20x33.3 cm (x7.5 mm) 8"x13"

Butech - Recomienda junta Recommends joint
colorstuk rapid n blanco B22501001 - 100004294



SHINE NIQUEL

V1239706 - 100193684 - G205
20x33.3 cm (x7.5 mm) 8"x13"

Butech - Recomienda junta Recommends joint
colorstuk rapid n gris B22502013 - 100004305



SHINE ALUMINIO

V1239703 - 100193682 - G205
20x33.3 cm (x7.5 mm) 8"x13"

Butech - Recomienda junta Recommends joint
colorstuk rapid n manhattan B22502002 - 100004295



SHINE DARK

V1239704 - 100193683 - G205
20x33.3 cm (x7.5 mm) 8"x13"

Butech - Recomienda junta Recommends joint
colorstuk rapid n antracita B22502005 - 100004298



COLECCIONES COMPLEMENTARIAS COMPLEMENTARY COLLECTIONS

Queens 20x33.3 cm [pág. 173](#)

PAVIMENTO COMBINABLE FLOOR TILE COMBINATIONS

Ferroker Platino, Niquel, Aluminio & Dark 44.3x44.3 cm [pág.220-221](#)



EMBALAJE PACKAGING	x CAJA BOX				x PALET			ADHESIVO
	Modelo Model	Piezas	M ² (1)	Kg (1)	Box	M ² (1)	Kg (1)	
Shine 20x33.3 cm	18	1.19	19.11	48	57.54	917	Tixocem Plus	


(1) Valores aproximados Approximated values



PARED WALL: Shine Dark 33.3x100 cm · SUELO FLOOR: Ferroker Platino 44x66 cm

SAHARA · SUNSET

Monoporosa Rectificado
Rectified Wall Tiles



SAHARA SAND

V1440198 - 100173075 - G261
33.3x100 cm (x9.2 mm) 13"x39 1/2"

Butech - Recomienda junta Recommends joint
colorstuk rapid n marfil B22502009 - 100004302

PERFIL SAHARA SAND

V3960346 - 100175278 - G97
1.5x100 cm (x15.0 mm) 5/8"x39 1/2"



SAHARA NATURAL

V1440194 - 100173063 - G261
33.3x100 cm (x9.2 mm) 13"x39 1/2"

Butech - Recomienda junta Recommends joint
colorstuk rapid n manhattan B22502002 - 100004295

PERFIL SAHARA NATURAL

V3960347 - 100175284 - G97
1.5x100 cm (x15.0 mm) 5/8"x39 1/2"



SUNSET SAND

V1440196 - 100173076 - G271
33.3x100 cm (x9.2 mm) 13"x39 1/2"

Butech - Recomienda junta Recommends joint
colorstuk rapid n marfil B22502009 - 100004302



DIRECCION FLECHAS
DIRECTION ARROWS



SUNSET NATURAL

V1440203 - 100173056 - G271
33.3x100 cm (x9.2 mm) 13"x39 1/2"

Butech - Recomienda junta Recommends joint
colorstuk rapid n manhattan B22502002 - 100004295



DIRECCION FLECHAS
DIRECTION ARROWS

SUNSET

En la colocación, las flechas de la parte posterior deben de apuntar siempre hacia arriba
If there are arrows on the back of the tiles, these should be laid pointing upwards


↑↑ dirección flechas
direction arrows

Modelo Model	x CAJA BOX			x PALET			ADHESIVO
	Piezas	M ² (1)	Kg (1)	Box	M ² (1)	Kg (1)	
Sahara 33.3x100 cm	4	1.33	21.70	55	73.26	1193	Fr-one n
Sunset 33.3x100 cm	4	1.33	21.70	55	73.26	1193	Fr-one n
Perfil 1.5x100 cm	15	0.45	5.59	28	12.60	151	Fr-one n

PAVIMENTO COMBINABLE FLOOR TILE COMBINATIONS

Sahara 59.6x59.6 cm

pág. 262




PARED WALL: Sunset Sand 33.3x100 cm · SUELO FLOOR: Sahara Sand 59.6x59.6 cm

(1) Valores aproximados Approximated values

SEA

Monoporosa Rectificado
Rectified Wall Tiles



SEA BLANCO

V1440006 - 100142839 - G271
33.3x100 cm (x12.0 mm) 13"x39 1/2"



Butech - Recomienda junta Recommends joint
colorstuk especial n white B24302046 - 100090690



SEA SILVER (P.E.)

V1389740 - 100104794 - G291
33.3x100 cm (x12.0 mm) 13"x39 1/2"



Butech - Recomienda junta Recommends joint
colorstuk especial n graphite B24302051 - 100097181



SEA

Consultar las instrucciones de colocación y mantenimiento en la Guía Técnica
See Technical Guide for tile laying and maintenance instructions

SEA SILVER

No limpiar con productos que contengan ácidos o álcalis, consultar las instrucciones de colocación y mantenimiento en la Guía Técnica
Don't clean with products which contain acids or alkalis, see Technical Guide for tile laying and maintenance instructions

EMBALAJE PACKAGING	x CAJA BOX			x PALET			ADHESIVO
	Piezas	M ² (1)	Kg (1)	Box	M ² (1)	Kg (1)	
Sea 33.3x100 cm	3	1.00	22.35	55	54.94	1118	Fr-one n
Sea (P.E.) 33.3x100 cm	3	1.00	20.34	32	31.97	643	Fr-one n

(1) Valores aproximados Approximated values



PARED WALL: Sea Silver 33.3x100 cm - SUELO FLOOR: Madagascar Natural 44x66 cm

SEATTLE

Monoporosa Rectificado
Rectified Wall Tiles



SEATTLE BROWN

V1440153 - 100156027 - G261
33.3x100 cm (x9.2 mm) 13"x39 1/2"


Butech - Recomienda junta Recommends joint
colorstuk rapid n antracita B22502005 - 100004298

PERFIL SEATTLE BROWN

V3960332 - 100156335 - G97
1.5x100 cm (x15.0 mm) 5/8"x39 1/2"

EMBALAJE PACKAGING	x CAJA BOX			x PALET			ADHESIVO
	Modelo Model	Pieces	M ² (1)	Kg (1)	Box	M ² (1)	
Seattle 33.3x100 cm	4	1.33	22.60	55	73.26	1243	Frone n
Perfil 1.5x100 cm	15	0.45	5.60	28	12.60	157	Frone n


(1)Valores aproximados Approximated values



PARED WALL: Seattle Brown 33.3x100 cm

SILK

Monoporosa
Wall Tiles



SILK BLANCO

V1239877 - 100120267 - G210
20x33.3 cm (x7.5 mm) 8"x13"

Butech - Recomienda junta Recommends joint
colorstuk rapid n blanco B22501001 - 100004294

EMBALAJE PACKAGING Modelo Model	x CAJA BOX			x PALET			ADHESIVO
	Pieces	M ² (1)	Kg (1)	Box	M ² (1)	Kg (1)	Butech
Silk 20x33.3 cm	17	1.13	14.75	68	76.99	1003	Toxocem Plus

(1) Valores aproximados Approximated values

PAVIMENTO COMBINABLE FLOOR TILE COMBINATIONS

Silk Blanco 44x66 cm


pág. 268



PARED WALL: Silk Blanco 20x33.3 cm

SKY · LUCA

Monoporosa Rectificado
Rectified Wall Tiles



SKY

V1440059 - 100145349 - G271
33.3x100 cm (x9.2 mm) 13"x39 1/2"

Butech - Recomienda junta Recommends joint
colorstuk rapid n blanco B22501001 - 100004294



LUCA

V1440055 - 100145344 - G271
33.3x100 cm (x12.0 mm) 13"x39 1/2"

Butech - Recomienda junta Recommends joint
colorstuk rapid n blanco B22501001 - 100004294

EMBALAJE PACKAGING	x CAJA BOX			x PALET			ADHESIVO
	Modelo Model	Piezas	M ² (1)	Kg (1)	Box	M ² (1)	
sky 33.3x100 cm	4	1.33	20.96	55	73.26	1153	Fr-one n
luca 33.3x100 cm	3	1.00	18.43	55	54.94	1013	Fr-one n

(1)Valores aproximados Approximated values

SKY & LUCA


En la colocación, las flechas de la parte posterior deben de apuntar siempre hacia arriba
If there are arrows on the back of the tiles, these should be laid pointing upwards



PARED WALL: Sky 33.3x100 cm / Luca 3.3x100 cm

STAR

Monoporosa Rectificado
Rectified Wall Tiles



STAR WHITE

V1440084 - 100148334 - G261
33.3x100 cm (x9.2 mm) 13"x39 1/2"

Butech - Recomienda junta Recommends joint
colorstuk rapid n blanco B22501001 - 100004294

PERFIL STAR WHITE

V3960239 - 100046527 - G97
1.5x100 cm (x15.0 mm) 5/8"x39 1/2"

EMBALAJE PACKAGING	x CAJA BOX			x PALET			ADHESIVO
	Modelo Model	Piezas	M ² (1)	Kg (1)	Box	M ² (1)	
Star 33.3x100 cm	4	1.33	21.68	55	73.26	1192	Frone n
Perfil 1.5x100 cm	15	0.45	5.40	28	12.60	151	Frone n


(1)Valores aproximados Approximated values



PARED WALL: Star White 33.3x100 cm

STREET

Monoporosa Rectificado
Rectified Wall Tiles



STREET

V1440077 - 100148335 - G271
33.3x100 cm (x12.0 mm) 13"x39 1/2"

Butech - Recomendada junta Recommends joint
colorstuk rapid n blanco B22501001 - 100004294



EMBALAJE PACKAGING Modelo Model	x CAJA BOX			x PALET			ADHESIVO Butech
	Piezas	M ² (1)	Kg (1)	Box	M ² (1)	Kg (1)	
Street 33.3x100 cm	3	1.00	20.34	55	54.95	1118	Frone n

(1) Valores aproximados Approximated values

En la colocación, las flechas de la parte posterior deben de apuntar siempre hacia arriba
If there are arrows on the back of the tiles, these should be laid pointing upwards



PARED WALL: Street 33.3x100 cm · SUELO FLOOR: Canada White Wash 19.3x120 cm

SWEDEN

Monoporosa Rectificado
Rectified Wall Tiles

edilose[®]
VENIS

RECTIFICADO
RECTIFIED

BRILLO
GLOSS

DESTONIFICACION
TONAL VARIATION

↑↑
DIRECCION FLECHAS
DIRECTION ARROWS



SWEDEN

V1440034 - 100144504 - G271

33.3x100 cm (x12.0 mm) 13"x39 1/2"

Butech - Recomienda junta Recommends joint
colorstuk rapid n blanco B22501001 - 100004294

EMBALAJE PACKAGING Modelo Model	x CAJA BOX			x PALET			ADHESIVO Butech
	Piezas	M ² (1)	Kg (1)	Box	M ² (1)	Kg (1)	
Sweden 33.3x100 cm	3	1.00	18.68	55	54.95	1027	Frone n

(1) Valores aproximados Approximated values

SWEDEN

En la colocación, las flechas de la parte posterior deben de apuntar siempre hacia arriba
If there are arrows on the back of the tiles, these should be laid pointing upwards


↑↑ dirección flechas
direction arrows



PARED WALL: Sweden 33.3x100 cm

TRAVERTINO

Monoporosa Rectificado
Rectified Wall Tiles



TRAVERTINO

V1440247 - 100183139 - G261
33.3x100 cm (x9.2 mm) 13"x39 1/2"

Butech - Recomendamos junta Recommends joint
colorstuk rapid n gris B22502013 - 100004305

PERFIL TRAVERTINO

V3250007 - 100191688 - G77
1.5x33.3 cm (x15.0 mm) 5/8"x13"



MOSAICO TRAVERTINO

V1440248 - 100183145 - G271
33.3x100 cm (x9.2 mm) 13"x39 1/2"

Butech - Recomendamos junta Recommends joint
colorstuk rapid n gris B22502013 - 100004305



MOSAICO TRAVERTINO	
Recomendamos la colocación en vertical Vertical fixing recommended	
En la colocación, atención a las flechas de la parte posterior Please see the arrows on the back	colocación vertical laid vertically colocación horizontal laid horizontally

PAVIMENTO COMBINABLE FLOOR TILE COMBINATIONS	
Travertino 44.6x44.6 cm	pág. 235



EMBALAJE PACKAGING	x CAJA BOX			x PALET			ADHESIVO
	Modelo Model	Piezas	M ² (1)	Kg (1)	Box	M ² (1)	
Travertino 33.3x100 cm	4	1.33	22.40	55	73.26	1232	Fr-one n
Mos.Travertino 33.3x100 cm	4	1.33	19.92	55	73.26	1095	Fr-one n
Perfil 1.5x33.3 cm	30	0.30	3.72	42	12.58	156	Fr-one n


(1)Valores aproximados Approximated values



PARED WALL: Travertino 33.3x100 cm

WAVE

Monoporosa Rectificado
Rectified Wall Tiles



WAVE WHITE

V1440039 - 100144842 - G271
33.3x100 cm (x12.0 mm) 13"x39 1/2"

Butech - Recomienda junta Recommends joint
colorstuk rapid n blanco B22501001 - 100004294



EMBALAJE PACKAGING	x CAJA BOX			x PALET			ADHESIVO
	Modelo Model	Piezas	M ² (1)	Kg (1)	Box	M ² (1)	
Wave 33.3x100 cm	3	1.00	17.85	55	54.95	981	Frone n

(1) Valores aproximados Approximated values

WAVE

En la colocación, las flechas de la parte posterior deben de apuntar siempre hacia arriba
If there are arrows on the back of the tiles, these should be laid pointing upwards

↑↑ dirección flechas
direction arrows

PARED WALL: Wave White 33.3x100 cm



VENIS®

MOSAICOS

Presentamos una nueva generación de mosaicos cerámicos de gran belleza, diferentes formatos y formas, en colores y lustres variados. Perlados, nacarados, metalizados, cristalin... todos tienen en común que, tras una colocación adecuada, resulta difícil distinguir las juntas de separación entre azulejos.

MOSAICS

We present a new generation of spectacular mosaic tiles in a range of shapes and formats, colours and lustre finishes. Pearl, nacre, metal, crystalline effect tiles all share a common feature: after they are properly fixed and grouted, joints between tiles are almost invisible.

PARED WALL : Dual Bianco 20x33.3 cm

CÚBICA

Monoporosa Rectificado
Rectified Wall Tiles



CÚBICA BLANCO

V1440003 - 100142900 - G271
33.3x100 cm (x9.2 mm) 13"x39 1/2"

Butech - Recomienda junta Recommends joint
colorstuk rapid n blanco B22501001 - 100004294

PERFIL CÚBICA BLANCO

V3960241 - 100058563 - G97
1.5x100 cm (x15.0 mm) 5/8"x39 1/2"




CÚBICA MARFIL

V1440032 - 100144347 - G271
33.3x100 cm (x9.2 mm) 13"x39 1/2"

Butech - Recomienda junta Recommends joint
colorstuk rapid n marfil B22502009 - 100004302

PERFIL CÚBICA MARFIL

V3960246 - 100058592 - G97
1.5x100 cm (x15.0 mm) 5/8"x39 1/2"



CÚBICA GRIS

V1440066 - 100145927 - G271
33.3x100 cm (x9.2 mm) 13"x39 1/2"

Butech - Recomienda junta Recommends joint
colorstuk rapid n gris B22502013 - 100004305

PERFIL CÚBICA GRIS

V3960249 - 100058559 - G97
1.5x100 cm (x15.0 mm) 5/8"x39 1/2"



CÚBICA NEGRO

V1440107 - 100151464 - G271
33.3x100 cm (x9.2 mm) 13"x39 1/2"


Butech - Recomienda junta Recommends joint
colorstuk rapid n negro B22502006 - 100004299

PERFIL CÚBICA NEGRO

V3960269 - 100072097 - G97
1.5x100 cm (x15.0 mm) 5/8"x39 1/2"

CÚBICA

Monoporosa Rectificado
Rectified Wall Tiles




CÚBICA BASIC BLANCO

V1440004 - 100142879 - G271
33.3x100 cm (x9.2 mm) 13"x39 1/2"

Butech - Recomienda junta Recommends joint
colorstuk rapid n blanco B22501001 - 100004294

PERFIL CÚBICA BASIC BLANCO

V3960353 - 100179473 - G97
1.5x100 cm (x15.0 mm) 5/8"x39 1/2"



CÚBICA SILVER

V1440026 - 100144348 - G271
33.3x100 cm (x9.2 mm) 13"x39 1/2"

Butech - Recomienda junta Recommends joint
colorstuk rapid n antracita B22502005 - 100004298

PERFIL CÚBICA SILVER

V3960273 - 100083733 - G97
1.5x100 cm (x15.0 mm) 5/8"x39 1/2"



EMBALAJE PACKAGING	x CAJA BOX			x PALET			ADHESIVO
	Piezas	M ² (1)	Kg (1)	Box	M ² (1)	Kg (1)	
Cúbica 33.3x100 cm	4	1.33	21.72	55	73.26	1194	Frone n
Cúbica Basic 33.3x100 cm	4	1.33	22.64	55	73.26	1245	Frone n
Perfil 1.5x33.3 cm	15	0.45	5.40	28	12.60	151	Frone n

(1) Valores aproximados Approximated values

CÚBICA

Recomendamos la colocación en vertical
Vertical fixing recommended

CÚBICA

Monoporosa
Wall Tiles



CÚBICA BLANCO

V1349924 - 100088300 - G233
33.3x59.2 cm (x8.6 mm) 13"x23 1/4"

Butech - Recomienda junta Recommends joint
colorstuk rapid n blanco B22501001 - 100004294



CÚBICA BLANCO

V1239870 - 100120261 - G222
20x33.3 cm (x7.5 mm) 8"x13"

Butech - Recomienda junta Recommends joint
colorstuk rapid n blanco B22501001 - 100004294



CÚBICA GRIS

V1239859 - 100124181 - G222
20x33.3 cm (x7.5 mm) 8"x13"

Butech - Recomienda junta Recommends joint
colorstuk rapid n gris B22502013 - 100004305



CÚBICA NEGRO

V1239856 - 100125447 - G222
20x33.3 cm (x7.5 mm) 8"x13"

Butech - Recomienda junta Recommends joint
colorstuk rapid n negro B22502006 - 100004299

EMBALAJE PACKAGING Modelo Model	x CAJA BOX			x PALET			ADHESIVO Butech
	Pieces	M² (1)	Kg (1)	Box	M²(1)	Kg (1)	
Cúbica 33.3x59.2 cm	6	1.18	19.02	48	56.78	913	Fr-one n Tioxcem Plus
Cúbica 20x33.3 cm	17	1.13	14.75	68	76.99	1003	

(1) Valores aproximados Approximated values




CÚBICA

Recomendamos la colocación en vertical
Vertical fixing recommended

PARED WALL: Cúbica Negro 33.3x100 cm

DOMUS

Monoporosa
Wall Tiles



DOMUS GREEN MATT

V1239845 - 100150614 - G233
20x33.3 cm (x9.5 mm) 8"x13"

Butech - Recomienda junta Recommends joint
colorstuk rapid n gris B22502013 - 100004305

DUAL


Monoporosa
Wall Tiles



DUAL BIANCO

V1239993 - 100099186 - G233
20x33.3 cm (x11.6 mm) 8"x13"

Butech - Recomienda junta Recommends joint
colorstuk especial n white B24302046 - 100090690



DUAL CHERRY

V1239997 - 100104760 - G233
20x33.3 cm (x11.6 mm) 8"x13"

Butech - Recomienda junta Recommends joint
colorstuk especial n white B24302046 - 100090690

EMBALAJE PACKAGING Modelo Model	x CAJA BOX			x PALET			ADHESIVO Butech
	Pieces	M² (1)	Kg (1)	Box	M² (1)	Kg (1)	
Domus 20x33.3 cm	18	1.19	19.38	48	57.54	930	Tixocem Plus
Dual 20x33.3 cm	15	1.00	17.10	48	47.95	821	Tixocem Plus

(1) Valores aproximados Approximated values

QUEENS

Monoporosa
Wall Tiles



ediose^{by}
VENIS



QUEENS ALUMINIO

V1239887 - 100104791 - G233
20x33.3 cm (x9.5 mm) 8"x13"

Butech - Recomienda junta Recommends joint
colorstuk rapid n cemento B22502004 - 100004297

QUEENS							
Recomendamos la colocación en vertical Vertical fixing recommended							
Consultar las instrucciones de colocación y mantenimiento en la Guía Técnica See Technical Guide for tile laying and maintenance instructions							


EMBALAJE PACKAGING Modelo Model	x CAJA BOX			x PALET			ADHESIVO Butech
	Pieces	M² (1)	Kg (1)	Box	M² (1)	Kg (1)	
Queens 20x33.3 cm	18	1.11	17.82	48	53.39	855	Tixocem Plus

(1) Valores aproximados Approximated values

PAVIMENTO COMBINABLE FLOOR TILE COMBINATIONS

Ferroker Aluminio 59.6x120 cm, 59.6x59.6 cm,
45x90 cm, 44x66 cm 44.3x44.3 cm

pág. 212-220



MANHATTAN

Monoporosa
Wall Tiles

MATE-BRILLO
MATE-GLOSS

DESTONIFICACION
TONAL VARIATION

REJUNTADO POSTERIOR
IT NEEDS TO BE GROUTED



MANHATTAN BLANCO

V1239974 - 100090572 - G233
20x33.3 cm (x9.5 mm) 8"x13"

Butech - Recomienda junta Recommends joint
colorstuk rapid n blanco B22501001 - 100004294



MANHATTAN GRIS

V1239979 - 100090573 - G233
20x33.3 cm (x9.5 mm) 8"x13"

Butech - Recomienda junta Recommends joint
colorstuk rapid n blanco B22501001 - 100004294



MANHATTAN NEGRO

V1239976 - 100090575 - G233
20x33.3 cm (x9.5 mm) 8"x13"

Butech - Recomienda junta Recommends joint
colorstuk rapid n antracita B22502005 - 100004298

EMBALAJE PACKAGING	x CAJA BOX			x PALET			ADHESIVO
	Modelo Model	Pieces	M ² (1)	Kg (1)	Box	M ² (1)	
Manhattan 20x33.3 cm	18	1.11	17.82	48	53.39	855	Tioxcem Plus

(1) Valores aproximados Approximated values



PARED WALL: Manhattan Negro 20x33.3 cm - SUELO FLOOR: Montana Cottage 19.3x120 cm

NACARÉ


Monoporosa Rectificado
Rectified Wall Tiles



NACARÉ BLANCO

V1410038 - 100117521 - G248
33.3x66.6 cm (x8.6 mm) 13"x26"

Butech - Recomienda junta Recommends joint
colorstuk rapid n blanco B22501001 - 100004294



DECO NACARÉ BLANCO

V1410047 - 100124182 - G248
33.3x66.6 cm (x8.6 mm) 13"x26"

Butech - Recomienda junta Recommends joint
colorstuk rapid n blanco B22501001 - 100004294



EMBALAJE PACKAGING Modelo Model	x CAJA BOX			x PALET			ADHESIVO Butech
	Pieces	M ² (1)	Kg (1)	Box	M ² (1)	Kg (1)	
Nacaré 33.3x59.2 cm	7	1.55	25.69	36	55.89	908	Fr-one n
Deco Nacaré 33.3x59.2 cm	7	1.55	25.69	36	55.89	908	Fr-one n

(1) Valores aproximados Approximated values

NACARÉ - DECO NACARÉ

Recomendamos la colocación en vertical
Vertical fixing recommended

PARED WALL: Nacaré Blanco 33.3x66.6 cm

SELENE

Monoporosa
Wall Tiles



MATE
MAT

DESTONIFICACION
DECOLORATION

REJUNTADO POSTERIOR
IT NEEDS TO BE GROUTED




SELENE SAND

V1239842 - 100150617 - G233
20x33.3 cm (x9.5 mm) 8"x13"

Butech - Recomienda junta Recommends joint
colorstuk rapid n marfil B22502009 - 100004302

EMBALAJE PACKAGING Modelo Model	x CAJA BOX			x PALET			ADHESIVO Butech
	Pieces	M ² (1)	Kg (1)	Box	M ² (1)	Kg (1)	
Selene 20x33.3 cm	18	1.19	19.11	48	57.54	917	Tixocem Plus

(1) Valores aproximados Approximated values



PARED WALL: Selene Sand 20x33.3 cm



VENIS*

PAVIMENTOS

Nuestra colección de pavimentos cerámicos está inspirada en las piedras naturales, superficies de cemento, metales, textiles, barro cocido..., a los que la cerámica como tal, les aporta superiores prestaciones técnicas, así como las ventajas ligadas a la reducción de costes en el transporte y puesta en obra.

FLOOR TILES

Our collection of ceramic floor tiles takes its inspiration from natural stone, cement, metals, textiles and terracotta, contributing the enhanced technical characteristics of ceramics, as well as the advantages associated with savings in transport and installation costs.

ARGENTA

Gres Porcelánico Rectificado / Color Masa
Rectified Porcelain Tiles / Coloured Biscuit



ARGENTA ANTRACITA

V5590655 - 100150724 - G354
59.6x59.6 cm (x10.5 mm) 23 1/2"x23 1/2"

Butech - Recomienda junta Recommends joint
colorstuk rapid n antracita B22502005 - 100004298



ZÓCALO	PIEZA ESPECIAL SPECIAL PIECE ARGENTA
	ANTRACITA V4460014 - 100150304 - G30 9x59.6 cm (x10.5 mm) 3 1/2"x23 1/2"

HUELLA TÉCNICA (2)	PIEZA ESPECIAL SPECIAL PIECE ARGENTA
	ANTRACITA V7710005 - 100128128 - G130 31.6x59.6 cm 12 1/2"x23 1/2"


EMBALAJE PACKAGING	x CAJA BOX			x PALET			ADHESIVO
	Piezas	M ² (1)	Kg (1)	Box	M ² (1)	Kg (1)	
Argenta 59.6x59.6 cm	4	1.42	35.05	32	45.46	1134	One-flex n
Huella Técnica 31.6x59.6 cm	2	0.41	12.00	48	19.96	576	One-flex n
Zócalo 9x59.6 cm	18	0.96	25.68	56	54.07	1438	One-flex n

ARGENTA	
Utilizar materiales de colocación específicos para Gres Porcelánico Use specific Porcelain Tiles setting materials	
(2) Huella Técnica Esquina DE / IZ	Consultar Guía Técnica. No disponible en stock. Consultar condiciones See Technical Guide. Not in stock. Check conditions

(1) Valores aproximados Approximated values

ASSUÁN

Gres Porcelánico Rectificado / Color Masa
Rectified Porcelain Tiles / Coloured Biscuit



ASSUÁN BROWN

V5590681 - 100161183 - G354
59.6x59.6 cm (x10.5 mm) 23 1/2"x23 1/2"

Butech - Recomienda junta Recommends joint
colorstuk rapid n antracita B22502005 - 100004298



ZÓCALO	PIEZA ESPECIAL SPECIAL PIECE ASSUÁN
	BROWN V4830080 - 100161587 - G30 10x59.6 cm (x10.5 mm) 4"x23 1/2"

HUELLA TÉCNICA (2)	PIEZA ESPECIAL SPECIAL PIECE ASSUÁN
	BROWN V7710042 - 100161568 - G130 31.6x59.6 cm 12 1/2"x23 1/2"

EMBALAJE PACKAGING	x CAJA BOX			x PALET			ADHESIVO
	Piezas	M² (1)	Kg (1)	Box	M²(1)	Kg (1)	
Modelo Model							Butech
Assuán 59.6x59.6 cm	4	1.42	35.45	32	45.46	1134	One-flex n
Huella Técnica 31.6x59.6 cm	2	0.41	12.00	48	19.96	576	One-flex n
Zócalo 10x59.6 cm	18	1.07	22.93	56	60.07	1284	One-flex n

ASSUÁN	
Utilizar materiales de colocación específicos para Gres Porcelánico Use specific Porcelain Tiles setting materials	
(2) Huella Técnica Esquina DE / IZ	Consultar Guía Técnica. No disponible en stock. Consultar condiciones See Technical Guide. Not in stock. Check conditions

(1) Valores aproximados Approximated values

BALTIMORE

Gres Porcelánico Rectificado / Color Masa
Rectified Porcelain Tiles / Coloured Biscuit



BALTIMORE WHITE

V5590685 - 100161709 - G354
59.6x59.6 cm (x10.5 mm) 23 1/2"x23 1/2"

Butech - Recomendada junta Recommends joint
colorstuk rapid n blanco B22501001 - 100004294



BALTIMORE BEIGE

V5590682 - 100161577 - G354
59.6x59.6 cm (x10.5 mm) 23 1/2"x23 1/2"

Butech - Recomendada junta Recommends joint
colorstuk rapid n beige B22502016 - 100004308



BALTIMORE GRAY

V5590684 - 100161588 - G354
59.6x59.6 cm (x10.5 mm) 23 1/2"x23 1/2"


Butech - Recomendada junta Recommends joint
colorstuk rapid n manhattan B22502002 - 100004295

ZÓCALO	PIEZA ESPECIAL SPECIAL PIECE BALTIMORE
	WHITE V4460033 - 100162474 - G30 BEIGE V4460035 - 100162472 - G30 NATURAL V4460030 - 100161625 - G30 GRAY V4460034 - 100162473 - G30 9x59.6 cm (x10.5 mm) 3 1/2"x23 1/2"

HUELLA TÉCNICA (2)	PIEZA ESPECIAL SPECIAL PIECE BALTIMORE
	WHITE V7710044 - 100162482 - G130 BEIGE V7710039 - 100161595 - G130 NATURAL V7710040 - 100161579 - G130 GRAY V7710043 - 100161578 - G130 31.6x59.6 cm 12 1/2"x23 1/2"

BALTIMORE

Gres Porcelánico Rectificado / Color Masa
Rectified Porcelain Tiles / Coloured Biscuit




BALTIMORE NATURAL

V5590683 - 100161487 - G354
59.6x59.6 cm (x10.5 mm) 23 1/2"x23 1/2"

Butech - Recomendada junta Recommends joint
colorstuk rapid n manhattan B22502002 - 100004295

BALTIMORE

Gres Porcelánico
Porcelain Tiles



BALTIMORE NATURAL

V5610024 - 100183462 - G333
60.2x60.2 cm (x10.5 mm) 24"x24"

Butech - Recomendada junta Recommends joint
colorstuk rapid n manhattan B22502002 - 100004295


BALTIMORE	
Utilizar materiales de colocación específicos para Gres Porcelánico Use specific Porcelain Tiles setting materials	
(2) Huella Técnica Esquina DE / IZ	Consultar Guía Técnica. No disponible en stock. Consultar condiciones See Technical Guide. Not in stock. Check conditions

EMBALAJE PACKAGING	x CAJA BOX			x PALET			ADHESIVO
	Modelo Model	Piezas	M ² (1)	Kg (1)	Box	M ² (1)	
Baltimore 60.2x60.2 cm	4	1.45	34.13	32	46.39	1092	One-flex n
Baltimore 59.6x59.6 cm	4	1.42	35.45	32	45.46	1134	One-flex n
Huella Técnica 31.6x59.6 cm	2	0.41	12.00	48	19.96	576	One-flex n
Zócalo 9x59.6 cm	18	0.96	25.68	56	54.07	1438	One-flex n
Zócalo 9x60.2 cm	18	0.97	23.40	56	54.60	1310	One-flex n

(1) Valores aproximados Approximated values

ZÓCALO	PIEZA ESPECIAL SPECIAL PIECE BALTIMORE
	NATURAL V7590309 - 100161942 - G19 9x60.2 cm (x10.5 mm) 3 1/2"x24"

REVESTIMIENTO A JUEGO WALL TILE COMBINATIONS	
Baltimore 33.3x100 cm & decorative tiles: Boulevard, Quarter & Contour 33.3x100 cm	pág. 18






PARED WALL: Baltimore Beige 33.3x100 cm / Boulevard Beige 33.3x100 cm - SUELO FLOOR: Baltimore Beige 59.6x59.6 cm

BIANCO CARRARA

Gres Rectificado
Rectified Stoneware Tiles



BIANCO CARRARA

V5590680 - 100160853 - G347
59.6x59.6 cm (x10.5 mm) 23 1/2"x23 1/2"

Butech - Recomienda junta Recommends joint
colorstuk rapid n blanco B22501001 - 100004294



ZÓCALO	PIEZA ESPECIAL SPECIAL PIECE BIANCO CARRARA
	BIANCO CARRARA V4859992 - 100188699 - G7 10x44.6 cm (x10.5 mm) 4"x17 1/2"

HUELLA TÉCNICA (2)	PIEZA ESPECIAL SPECIAL PIECE BIANCO CARRARA
	BIANCO CARRARA V7710041 - 100161589 - G130 31.6x59.6 cm 12 1/2"x23 1/2"

BIANCO CARRARA							
Utilizar materiales de colocación específicos para Gres Porcelánico Use specific Porcelain tiles setting materials							

BIANCO CARRARA	
(2) Huella Técnica Esquina DE / IZ	Consultar Guía Técnica. No disponible en stock. Consultar condiciones See Technical Guide. Not in stock. Check conditions

EMBALAJE PACKAGING	x CAJA BOX			x PALET			ADHESIVO
	Piezas	M ² (1)	Kg (1)	Box	M ² (1)	Kg (1)	
Bianco Carrara 59.6x59.6 cm	4	1.42	35.45	32	45.46	1134	One-flex n
Huella Técnica 31.6x59.6 cm	2	0.41	12.00	48	19.96	576	One-flex n
Zócalo 10x44.6 cm	20	0.87	18.88	72	62.64	1359	One-flex n

REVESTIMIENTO A JUEGO WALL TILE COMBINATIONS	
Serie Bianco Carrara 33.3x100 cm	pág. 28



(1) Valores aproximados Approximated values

CAPPUCCINO

Gres Rectificado
Rectified Stoneware Tiles



CAPPUCCINO BEIGE

V5590631 - 100145215 - G347
59.6x59.6 cm (x10.5 mm) 23 1/2"x23 1/2"

Butech - Recomienda junta Recommends joint
colorstuk rapid n marfil B22502009 - 100004302



CAPPUCCINO

V5590625 - 100135794 - G347
59.6x59.6 cm (x10.5 mm) 23 1/2"x23 1/2"

Butech - Recomienda junta Recommends joint
colorstuk rapid n caramelo B22502007 - 100004300



ZÓCALO	PIEZA ESPECIAL SPECIAL PIECE CAPPUCCINO
	BEIGE V4859989 - 100178161 - G7 CAPPUCCINO V4859983 - 100173310 - G7 10x44.6 cm (x10.5 mm) 4"x17 1/2"

HUELLA TÉCNICA (2)	PIEZA ESPECIAL SPECIAL PIECE CAPPUCCINO
	BEIGE V7710018 - 100148016 - G130 CAPPUCCINO V7710008 - 100138283 - G130 31.6x59.6 cm 12 1/2"x23 1/2"

CAPPUCCINO							
Utilizar materiales de colocación específicos para Gres Porcelánico Use specific Porcelain Tiles setting materials							

CAPPUCCINO							
(2) Huella Técnica Esquina DE / IZ	Consultar Guía Técnica. No disponible en stock. Consultar condiciones See Technical Guide. Not in stock. Check conditions						

EMBALAJE PACKAGING	x CAJA BOX			x PALET			ADHESIVO
	Pieces	M ² (1)	Kg (1)	Box	M ² (1)	Kg (1)	
Cappuccino 59.6x59.6 cm	4	1.42	35.45	32	45.46	1134	One-flex n
Huella Técnica 31.6x59.6 cm	2	0.41	12.00	48	19.96	576	One-flex n
Zócalo 10x44.6 cm	20	0.87	18.88	72	62.64	1359	One-flex n

REVESTIMIENTO A JUEGO WALL TILE COMBINATIONS	
Serie Cappuccino 33.3x100 cm	pág. 32



(1) Valores aproximados Approximated values

CASCAIS

Gres Porcelánico Rectificado / Color Masa
Rectified Porcelain Tiles / Coloured Biscuit

edipose^{by}
VENIS

STON-KER

RECTIFICADO
RECTIFIED

MATE-BRILLO
MATE-GLOSS

DESTONIFICACION
TONAL VARIATION

V3

EXTERIORES



CASCAIS NATURAL

V5629800 - 100162404 - G344
44x66 cm (x10.1 mm) 17 3/8"x26"

Butech - Recomienda junta Recommends joint
colorstuk rapid n cemento B22502004 - 100004297



CASCAIS NOCE

V5629799 - 100162405 - G344
44x66 cm (x10.1 mm) 17 3/8"x26"

Butech - Recomienda junta Recommends joint
colorstuk rapid n antracita B22502005 - 100004298

ZÓCALO	PIEZA ESPECIAL SPECIAL PIECE CASCAIS
	NATURAL V4540009 - 100144099 - G34 NOCE V4540026 - 100149041 - G34 9x66 cm (x10.1 mm) 3 1/2"x26"

EMBALAJE PACKAGING	x CAJA BOX			x PALET			ADHESIVO
	Modelo Model	Piezas	M ² (1)	Kg (1)	Box	M ² (1)	
Cascais 44x66 cm	5	1.45	35.02	40	58.08	1400	One-flex n
Huella Técnica 31.6x66 cm	2	0.46	12.42	40	18.42	496	One-flex n
Zócalo 9x66 cm	12	0.71	16.75	80	57.02	1340	One-flex n

(1) Valores aproximados Approximated values

HUELLA TÉCNICA (2)	PIEZA ESPECIAL SPECIAL PIECE CASCAIS
	NATURAL V7700016 - 100117563 - G130 NOCE V7700021 - 100117564 - G130 31.6x66 cm 12 1/2"x26"

CASCAIS	
Utilizar materiales de colocación específicos para Gres Porcelánico Use specific Porcelain Tiles setting materials	
(2) Huella Técnica Esquina DE / IZ	Consultar Guía Técnica. No disponible en stock. Consultar condiciones See Technical Guide. Not in stock. Check conditions

CASCAIS

Gres Porcelánico Rectificado / Color Masa
Rectified Porcelain Tiles / Coloured Biscuit

edipose^{by}
VENIS

STON-KER

RECTIFICADO
RECTIFIED

MATE-BRILLO
MATE-GLOSS

DESTONIFICACION
TONAL VARIATION

V3

EXTERIORES

GT



CASCAIS NATURAL CLASE CLASS 3

V5629776 - 100166377 - G354
44x66 cm (x10.1 mm) 17 3/8"x26"

Butech - Recomienda junta Recommends joint
colorstuk rapid n cemento B22502004 - 100004297

3
CLASE
CLASS
ANTIDESLIZANTE
ANTI-SLIP

ZÓCALO	PIEZA ESPECIAL SPECIAL PIECE CASCAIS
	NATURAL V4540009 - 100144099 - G34 NOCE V4540026 - 100149041 - G34 9x66 cm (x10.1 mm) 3 1/2"x26"

EMBALAJE PACKAGING	x CAJA BOX			x PALET			ADHESIVO
	Modelo Model	Piezas	M ² (1)	Kg (1)	Box	M ² (1)	
Cascais 44x66 cm	5	1.45	35.02	40	58.08	1400	One-flex n
Huella Técnica 31.6x66 cm	2	0.46	12.42	40	18.42	496	One-flex n
Zócalo 9x66 cm	12	0.71	16.75	80	57.02	1340	One-flex n

(1) Valores aproximados Approximated values

HUELLA TÉCNICA (2)	PIEZA ESPECIAL SPECIAL PIECE CASCAIS
	NATURAL V7700016 - 100117563 - G130 NOCE V7700021 - 100117564 - G130 31.6x66 cm 12 1/2"x26"

CASCAIS	
Utilizar materiales de colocación específicos para Gres Porcelánico Use specific Porcelain Tiles setting materials	
(2) Huella Técnica Esquina DE / IZ	Consultar Guía Técnica. No disponible en stock. Consultar condiciones See Technical Guide. Not in stock. Check conditions



SUELO FLOOR: Cascais Natural Clase 3 44x66 cm

COLISEUM

Gres Porcelánico Rectificado / Color Masa
Rectified Porcelain Tiles / Coloured Biscuit

eclipseTM
VENIS



COLISEUM

V5908375 - 100161638 - G369
59.6x120 cm (x11.5 mm) 23 1/2"x47 1/4"

Butech - Recomienda junta Recommends joint
colorstuk rapid n gris B22502013 - 100004305



COLISEUM

V5030006 - 100160854 - G384
29.4x120 cm (x10.5 mm) 11 1/2"x47 1/4"

Butech - Recomienda junta Recommends joint
colorstuk rapid n gris B22502013 - 100004305



ZÓCALO	PIEZA ESPECIAL SPECIAL PIECE COLISEUM
	COLISEUM V4460031 - 100161602 - G30 9x59.6 cm (x10.5 mm) 3 1/2"x23 1/2"

HUELLA TÉCNICA (2)	PIEZA ESPECIAL SPECIAL PIECE COLISEUM
	COLISEUM V7520282 - 100161600 - G180 31.6x120 cm 12 1/2"x47 1/4"

COLISEUM

Utilizar materiales de colocación específicos para Gres Porcelánico
Use specific Porcelain Tiles setting materials

COLISEUM

(2) Huella Técnica
Esquina DE / IZ

Consultar Guía Técnica. No disponible en stock. Consultar condiciones
See Technical Guide. Not in stock. Check conditions

REVESTIMIENTO A JUEGO WALL TILE COMBINATIONS

Serie Coliseum 33.3x100 cm

pág. 34




EMBALAJE PACKAGING	x CAJA BOX			x PALET			ADHESIVO
	Modelo Model	Piezas	M ² (1)	Kg (1)	Box	M ² (1)	
Coliseum 59.6x120 cm	2	1.43	38.04	28	40.05	1088	50% One-flex n / 50% +Unilax One-flex n One-flex n One-flex n
Coliseum 29.4x120 cm	4	1.42	33.77	32	45.16	1080	
Huella Técnica 31.6x120 cm	2	0.41	12.00	48	19.96	576	
Zócalo 9x59.6 cm	18	0.96	25.68	56	54.07	1438	

(1) Valores aproximados Approximated values

CONCEPT

Gres Porcelánico Rectificado / Color Masa
Rectified Porcelain Tiles / Coloured Biscuit

HIGH-TECH
High Ceramic Technology



CONCEPT GRIS BRIGHT

V5590715 - 100179226 - G369
59.6x59.6 cm (x10.5 mm) 23 1/2"x23 1/2"



Butech - Recomienda junta Recommends joint
colorstuk rapid n gris B22502013 - 100004305



CONCEPT NATURAL BRIGHT

V5590713 - 100179244 - G369
59.6x59.6 cm (x10.5 mm) 23 1/2"x23 1/2"



Butech - Recomienda junta Recommends joint
colorstuk rapid n gris B22502013 - 100004305



PARED WALL: Concept Natural Bright 59.6x59.6 cm - SUELO FLOOR: Concept Natural Bright 59.6x59.6 cm



CONCEPT NATURAL

V5050040 - 100179106 - G391
22x90 cm (x10.5 mm) 8 5/8"x35 3/8"



Butech - Recomienda junta Recommends joint
colorstuk rapid n gris B22502013 - 100004305

ZÓCALO	PIEZA ESPECIAL SPECIAL PIECE CONCEPT
	GRIS BRIGHT V4830087 - 100180264 - G42 NATURAL BRIGHT V4830083 - 100180253 - G42 9x59.6 cm (x10.5 mm) 3 1/2"x23 1/2"

HUELLA TÉCNICA (2)	PIEZA ESPECIAL SPECIAL PIECE CONCEPT
	GRIS BRIGHT V7710072 - 100181014 - G133 NATURAL BRIGHT V7710073 - 100181032 - G133 31.6x59.6 cm 12 1/2"x23 1/2"

ZÓCALO	PIEZA ESPECIAL SPECIAL PIECE CONCEPT
	NATURAL V4830085 - 100180280 - G42 9x59.6 cm (x10.5 mm) 3 1/2"x23 1/2"

HUELLA TÉCNICA (2)	PIEZA ESPECIAL SPECIAL PIECE CONCEPT
	NATURAL V7570064 - 100180283 - G148 31.6x90 cm 12 1/2"x35 3/8"

CONCEPT
Utilizar materiales de colocación específicos para Gres Porcelánico
Use specific Porcelain Tiles setting materials

CONCEPT
(2) Huella Técnica Esquina DE / IZ Consultar Guía Técnica. No disponible en stock. Consultar condiciones
See Technical Guide. Not in stock. Check conditions

CONCEPT
Utilizar materiales de colocación específicos para Gres Porcelánico
Use specific Porcelain Tiles setting materials

CONCEPT
(2) Huella Técnica Esquina DE / IZ Consultar Guía Técnica. No disponible en stock. Consultar condiciones
See Technical Guide. Not in stock. Check conditions

EMBALAJE PACKAGING	x CAJA BOX			x PALET			ADHESIVO
	Modelo Model	Piezas	M ² (1)	Kg (1)	Box	M ² (1)	
Concept 59.6x59.6 cm	4	1.42	34.07	32	45.47	1090	One-flex n
Huella Técnica 31.6x59.6 cm	2	0.41	12.00	48	19.96	576	One-flex n
Zócalo 9x59.6 cm	18	0.97	22.70	56	54.07	1271	One-flex n

REVESTIMIENTO A JUEGO WALL TILE COMBINATIONS	
Concept Gris Bright 33.3x100 cm Concept Natural Bright 33.3x100 cm	pág. 36

EMBALAJE PACKAGING	x CAJA BOX			x PALET			ADHESIVO
	Modelo Model	Piezas	M ² (1)	Kg (1)	Box	M ² (1)	
Concept 22x90 cm	6	1.19	28.98	52	61.78	1540	One-flex n
Huella Técnica 31.6x59.6 cm	2	0.62	17.18	26	16.33	516	One-flex n
Zócalo 9x59.6 cm	18	0.97	22.70	56	54.07	1271	One-flex n


REVESTIMIENTO A JUEGO WALL TILE COMBINATIONS	
Concept Gris Bright 33.3x100 cm Concept Natural Bright 33.3x100 cm	pág. 36

(1) Valores aproximados Approximated values

(1) Valores aproximados Approximated values

CORINTO

Gres Porcelánico Rectificado / Color Masa
Rectified Porcelain Tiles / Coloured Biscuit



CORINTO CALIZA

V3880105 - 100179234 - G369

59.6x120 cm (x11.5 mm) 23 1/2"x47 1/4"

Butech - Recomienda junta Recommends joint
colorstuk rapid n gris B22502013 - 100004305



CORINTO ACERO

V3880104 - 100179232 - G369

59.6x120 cm (x11.5 mm) 23 1/2"x47 1/4"

Butech - Recomienda junta Recommends joint
colorstuk rapid n gris B22502013 - 100004305

CORINTO

Gres Porcelánico Rectificado / Color Masa
Rectified Porcelain Tiles / Coloured Biscuit



CORINTO CALIZA

V5590717 - 100179245 - G354

59.6x59.6 cm (x10.5 mm) 23 1/2"x23 1/2"

Butech - Recomienda junta Recommends joint
colorstuk rapid n gris B22502013 - 100004305



CORINTO ACERO

V5590716 - 100179250 - G354

59.6x59.6 cm (x10.5 mm) 23 1/2"x23 1/2"

Butech - Recomienda junta Recommends joint
colorstuk rapid n gris B22502013 - 100004305

CORINTO

Utilizar materiales de colocación específicos para Gres Porcelánico
Use specific Porcelain Tiles setting materials

Modelo Model	x CAJA BOX			x PALET			ADHESIVO Butech
	Piezas	M ² (1)	Kg (1)	Box	M ² (1)	Kg (1)	
Corinto 59.6x120 cm	2	1.43	38.56	28	40.05	1080	50% One-flex n / 50% +Uniflex One-flex n One-flex n One-flex n
Corinto 59.6x59.6 cm	4	1.42	34.07	32	45.46	1090	
Huella Técnica 31.6x59.6 cm	2	0.41	12.00	48	19.96	576	
Zócalo 9x59.6 cm	18	0.96	25.68	56	54.07	1438	

(1) Valores aproximados Approximated values

CORINTO

(2) Huella Técnica
Esquina DE / IZ

Consultar Guía Técnica. No disponible en stock. Consultar condiciones
See Technical Guide. Not in stock. Check conditions


REVESTIMIENTO A JUEGO WALL TILE COMBINATIONS

Serie Corinto 33.3x100 cm & decorative tiles:
Look & Corinto Pacific 33.3x100 cm

pág. 38-39



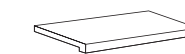
ZÓCALO



PIEZA ESPECIAL SPECIAL PIECE CORINTO

CALIZA V4460048 - 100180199 - G30
ACERO V4460047 - 100180223 - G30
9x59.6 cm (x10.5 mm) 3 1/2"x23 1/2"

HUELLA TÉCNICA (2)



PIEZA ESPECIAL SPECIAL PIECE CORINTO

CALIZA V7710071 - 100180935 - G130
ACERO V7710070 - 100180946 - G130
31.6x59.6 cm 12 1/2"x23 1/2"



PARED WALL: Corinto Acero 33.3x100 cm - SUELO FLOOR: Corinto Acero 59.6x59.6 cm / Amazonia Natural 19.3x120 cm

COSMOS

Gres Porcelánico Rectificado / Color Masa
Rectified Porcelain Tiles / Coloured Biscuit

HIGH-TECH
High Ceramic Technology



COSMOS

V5590725 - 100189919 - G369

59.6x59.6 cm (x10.5 mm) 23 1/2"x23 1/2"

Butech - Recomienda junta Recommends joint
colorstuk rapid n gris B22502013 - 100004305



ZÓCALO	PIEZA ESPECIAL SPECIAL PIECE COSMOS
	COSMOS V4460050 - 100191032 - G42 9x59.6 cm (x10.5 mm) 3 1/2"x23 1/2"

HUELLA TÉCNICA (2)	PIEZA ESPECIAL SPECIAL PIECE COSMOS
	COSMOS V7700139 - 100191192 - G133 31.6x59.6 cm 12 1/2"x23 1/2"

COSMOS

Utilizar materiales de colocación específicos para Gres Porcelánico
Use specific Porcelain tiles setting materials

COSMOS

(2) Huella Técnica Esquina DE / IZ Consultar Guía Técnica. No disponible en stock. Consultar condiciones
See Technical Guide. Not in stock. Check conditions

EMBALAJE PACKAGING	x CAJA BOX			x PALET			ADHESIVO
	Piezas	M ² (1)	Kg (1)	Box	M ² (1)	Kg (1)	
Modelo Model							Butech
Cosmos 59.6x59.6 cm	4	1.42	34.07	32	45.47	1090	One-flex n
Huella Técnica 31.6x59.6 cm	2	0.41	12.00	48	19.96	576	One-flex n
Zócalo 9x59.6 cm	20	0.97	22.70	56	54.07	1271	One-flex n


REVESTIMIENTO A JUEGO WALL TILE COMBINATIONS	
Cosmos 45x120 cm	pág. 42



(1) Valores aproximados Approximated values

CRYSTAL FLOOR

Gres Rectificado
Rectified Stoneware Tiles



CRYSTAL FLOOR WHITE

V5590675 - 100157525 - G347

59.6x59.6 cm (x10.5 mm) 23 1/2"x23 1/2"

Butech - Recomienda junta Recommends joint
colorstuk especial n white B24302046 - 100090690

HUELLA TÉCNICA (2)	PIEZA ESPECIAL SPECIAL PIECE CRYSTAL FLOOR
	WHITE V7700032 - 100117671 - G130 31.6x59.6 cm 12 1/2"x23 1/2"

CRYSTAL FLOOR							
Utilizar materiales de colocación específicos para Gres Porcelánico Use specific Porcelain tiles setting materials							

CRYSTAL FLOOR			
(2) Huella Técnica Esquina DE / IZ	Consultar Guía Técnica. No disponible en stock. Consultar condiciones See Technical Guide. Not in stock. Check conditions		

EMBALAJE PACKAGING	x CAJA BOX			x PALET			ADHESIVO
	Piezas	M ² (1)	Kg (1)	Box	M ² (1)	Kg (1)	
Crystal Floor 59.6x59.6 cm	4	1.42	35.45	32	45.46	1134	One-flex n
Huella técnica 31.6x59.6 cm	2	0.41	12.00	48	19.96	576	One-flex n

REVESTIMIENTO A JUEGO WALL TILE COMBINATIONS	
Crystal White 33.3x100 cm	pág. 45

(1) Valores aproximados Approximated values



PARED WALL: Deco Nacaré Blanco 33.3x66.6 cm - SUELO FLOOR: Crystal Floor White 59.6x59.6 cm

ESTOCOLMO


Gres Porcelánico Rectificado / Color Masa
Rectified Porcelain Tiles / Coloured Biscuit



ESTOCOLMO NATURAL


V5050020 - 100145244 - G372
22x90 cm (x10.5 mm) 8 5/8"x35 3/8"

Butech - Recomienda junta Recommends joint
colorstuk rapid n cemento B22502004 - 100004297



ESTOCOLMO NATURAL


V2950038 - 100145243 - G372
14.3x90 cm (x10.5 mm) 5 5/8"x35 3/8"



ESTOCOLMO GRIS

V5050022 - 100145241 - G372
22x90 cm (x10.5 mm) 8 5/8"x35 3/8"

Butech - Recomienda junta Recommends joint
colorstuk rapid n gris B22502013 - 100004305



ESTOCOLMO GRIS

V2950037 - 100145240 - G372
14.3x90 cm (x10.5 mm) 5 5/8"x35 3/8"

ZÓCALO	PIEZA ESPECIAL SPECIAL PIECE ESTOCOLMO
	NATURAL V4830078 - 100146715 - G30 GRIS V4830075 - 100146713 - G30 10x59.6 cm (x10.5 mm) 4"x23 1/2"

HUELLA TÉCNICA (2)	PIEZA ESPECIAL SPECIAL PIECE ESTOCOLMO
	NATURAL V7570022 - 100148021 - G146 GRIS V7570021 - 100148019 - G146 31.6x90 cm 12 1/2"x35 3/8"

EMBALAJE PACKAGING	x CAJA BOX			x PALET			ADHESIVO
	Piezas	M ² (1)	Kg (1)	Box	M ² (1)	Kg (1)	
Estocolmo 22x90 cm	6	1.19	28.98	52	61.78	1540	One-flex n
Estocolmo 14.3x90 cm	8	1.03	25.04	60	61.80	1502	One-flex n
Huella Técnica 31.6x90 cm	2	0.62	17.18	13	8.16	223	One-flex n
Zócalo 10x59.6 cm	18	1.07	22.93	56	60.07	1284	One-flex n

ESTOCOLMO	
Utilizar materiales de colocación específicos para Gres Porcelánico Use specific Porcelain Tiles setting materials	
(2) Huella Técnica Esquina DE / IZ	Consultar Guía Técnica. No disponible en stock. Consultar condiciones See Technical Guide. Not in stock. Check conditions


(1) Valores aproximados Approximated values



PARED WALL: Estocolmo Natural 22x90 cm & 14.3x90 cm · SUELO FLOOR: Estocolmo Natural 22x90 cm & 14.3x90 cm

FERROKER

Gres Porcelánico Rectificado / Color Masa
Rectified Porcelain Tiles / Coloured Biscuit



FERROKER PLATINO

V5908387 - 100165100 - G369
59.6x120 cm (x11.5 mm) 23 1/2"x47 1/4"

Butech - Recomienda junta Recommends joint
colorstuk rapid n blanco B22501001 - 100004294



FERROKER TITANIO

V5908392 - 100166400 - G369
59.6x120 cm (x11.5 mm) 23 1/2"x47 1/4"

Butech - Recomienda junta Recommends joint
colorstuk rapid n marfil B22502009 - 100004302



FERROKER NIQUEL

V5908388 - 100165091 - G369
59.6x120 cm (x11.5 mm) 23 1/2"x47 1/4"

Butech - Recomienda junta Recommends joint
colorstuk rapid n gris B22502013 - 100004305

FERROKER

Gres Porcelánico Rectificado / Color Masa
Rectified Porcelain Tiles / Coloured Biscuit



FERROKER ALUMINIO

V5908381 - 100162427 - G369
59.6x120 cm (x11.5 mm) 23 1/2"x47 1/4"

Butech - Recomienda junta Recommends joint
colorstuk rapid n manhattan B22502002 - 100004295



FERROKER

V5908380 - 100162426 - G369
59.6x120 cm (x11.5 mm) 23 1/2"x47 1/4"

Butech - Recomienda junta Recommends joint
colorstuk rapid n antracita B22502005 - 100004298

ZÓCALO	PIEZA ESPECIAL SPECIAL PIECE FERROKER
	PLATINO V4460001 - 100142949 - G30 TITANIO V4460000 - 100142951 - G30 NIQUEL V4830067 - 100136641 - G30 ALUMINIO V4460002 - 100142946 - G30 FERROKER V4460015 - 100150646 - G30 9x59.6 cm (x10.5 mm) 3 1/2"x23 1/2"

FERROKER	
Utilizar materiales de colocación específicos para Gres Porcelánico Use specific Porcelain Tiles setting materials	
(2) Huella Técnica Esquina DE / IZ	Consultar Guía Técnica. No disponible en stock. Consultar condiciones See Technical Guide. Not in stock. Check conditions


EMBALAJE PACKAGING	x CAJA BOX			x PALET			ADHESIVO
	Piezas	M² (1)	Kg (1)	Box	M² (1)	Kg (1)	
Ferroker 59.6x120 cm	2	1.43	37.93	28	40.05	1062	50% One flex n / 50% +Uniflex One flex n One flex n
Huella Técnica 31.6x66 cm	2	0.46	12.42	40	18.42	496	
Zócalo 9x59.6 cm	18	0.96	25.68	56	54.07	1438	

(1) Valores aproximados Approximated values

HUELLA TÉCNICA (2)	PIEZA ESPECIAL SPECIAL PIECE FERROKER
	PLATINO V7700056 - 100139159 - G130 TITANIO V7700042 - 100126687 - G130 NIQUEL V7700034 - 100121575 - G130 ALUMINIO V7700052 - 100139156 - G130 FERROKER V7700055 - 100139155 - G130 31.6x66 cm 12 1/2"x26"

FERROKER	
59.6x120 cm - No disponible en stock. Consultar condiciones 59.6x120 cm - Not in stock. Check conditions	

REVESTIMIENTO A JUEGO WALL TILE COMBINATIONS	
Ruggine 33.3x100 cm Shine 33.3x100 cm	pág. 136-144



FERROKER

Gres Porcelánico Rectificado / Color Masa
Rectified Porcelain Tiles / Coloured Biscuit



FERROKER PLATINO

V5590651 - 100148909 - G354
59.6x59.6 cm (x10.5 mm) 23 1/2"x23 1/2"

Butech - Recomienda junta Recommends joint
colorstuk rapid n blanco B22501001 - 100004294



FERROKER TITANIO

V5590661 - 100153213 - G354
59.6x59.6 cm (x10.5 mm) 23 1/2"x23 1/2"

Butech - Recomienda junta Recommends joint
colorstuk rapid n marfil B22502009 - 100004302




FERROKER NIQUEL

V5590653 - 100149093 - G354
59.6x59.6 cm (x10.5 mm) 23 1/2"x23 1/2"

Butech - Recomienda junta Recommends joint
colorstuk rapid n gris B22502013 - 100004305

FERROKER


Gres Porcelánico Rectificado / Color Masa
Rectified Porcelain Tiles / Coloured Biscuit



FERROKER ALUMINIO

V5590658 - 100151466 - G354
59.6x59.6 cm (x10.5 mm) 23 1/2"x23 1/2"

Butech - Recomienda junta Recommends joint
colorstuk rapid n manhattan B22502002 - 100004295



FERROKER

V5590652 - 100149092 - G354
59.6x59.6 cm (x10.5 mm) 23 1/2"x23 1/2"

Butech - Recomienda junta Recommends joint
colorstuk rapid n antracita B22502005 - 100004298

ZÓCALO	PIEZA ESPECIAL SPECIAL PIECE FERROKER
	PLATINO V4460001 - 100142949 - G30 TITANIO V4460000 - 100142951 - G30 NIQUEL V4830067 - 100136641 - G30 ALUMINIO V4460002 - 100142946 - G30 FERROKER V4460015 - 100150646 - G30 9x59.6 cm (x10.5 mm) 3 1/2"x23 1/2"

FERROKER	
Utilizar materiales de colocación específicos para Gres Porcelánico Use specific Porcelain Tiles setting materials	

EMBALAJE PACKAGING	x CAJA BOX		x PALET		ADHESIVO		
Modelo Model	Piezas	M ² (1)	Kg (1)	Box	M ² (1)	Kg (1)	Butech
Ferroker 59.6x59.6 cm	4	1.42	35.45	32	45.46	1134	One-flex n
Huella Técnica 31.6x66 cm	2	0.46	12.42	40	18.42	496	One-flex n
Zócalo 9x59.6 cm	18	0.96	25.68	56	54.07	1438	One-flex n

(1) Valores aproximados Approximated values

HUELLA TÉCNICA (2)	PIEZA ESPECIAL SPECIAL PIECE FERROKER
	PLATINO V7700056 - 100139159 - G130 TITANIO V7700042 - 100126687 - G130 NIQUEL V7700034 - 100121575 - G130 ALUMINIO V7700052 - 100139156 - G130 FERROKER V7700055 - 100139155 - G130 31.6x66 cm 12 1/2"x26"

FERROKER	
(2) Huella Técnica Esquina DE / IZ	Consultar Guía Técnica. No disponible en stock. Consultar condiciones See Technical Guide. Not in stock. Check conditions

REVESTIMIENTO A JUEGO WALL TILE COMBINATIONS	
Ruggine 33.3x100 cm Shine 33.3x100 cm	pág. 136-144



FERROKER

Gres Porcelánico Rectificado / Color Masa
Rectified Porcelain Tiles / Coloured Biscuit



FERROKER PLATINO

V7590171 - 100105297 - G363
45x90 cm (x10.5 mm) 17 3/4"x35 3/8"

Butech - Recomendada junta Recommends joint
colorstuk rapid n blanco B22501001 - 100004294



FERROKER TITANIO

V7590164 - 100104642 - G363
45x90 cm (x10.5 mm) 17 3/4"x35 3/8"

Butech - Recomendada junta Recommends joint
colorstuk rapid n marfil B22502009 - 100004302



FERROKER NIQUEL

V7590193 - 100106346 - G363
45x90 cm (x10.5 mm) 17 3/4"x35 3/8"

Butech - Recomendada junta Recommends joint
colorstuk rapid n gris B22502013 - 100004305


FERROKER							
Utilizar materiales de colocación específicos para Gres Porcelánico Use specific Porcelain Tiles setting materials							
(2) Huella Técnica Esquina DE / IZ	Consultar Guía Técnica. No disponible en stock. Consultar condiciones See Technical Guide. Not in stock. Check conditions						
EMBALAJE PACKAGING	x CAJA BOX			x PALET			ADHESIVO
Modelo Model	Piezas	M ² (1)	Kg (1)	Box	M ² (1)	Kg (1)	Butech
Ferroker 45x90 cm	3	1.22	30.75	44	53.68	1353	One-flex n
Huella Técnica 31.6x66 cm	2	0.46	12.42	40	18.42	496	One-flex n
Zócalo 9x59.6 cm	18	0.96	25.68	56	54.07	1438	One-flex n

(1) Valores aproximados Approximated values

REVESTIMIENTO A JUEGO WALL TILE COMBINATIONS

Ruggine 33.3x100 cm
Shine 33.3x100 cm

pág. 136 -144



FERROKER

Gres Porcelánico Rectificado / Color Masa
Rectified Porcelain Tiles / Coloured Biscuit



FERROKER ALUMINIO

V7590192 - 100106345 - G363
45x90 cm (x10.5 mm) 17 3/4"x35 3/8"

Butech - Recomendada junta Recommends joint
colorstuk rapid n manhattan B22502002 - 100004295



FERROKER

V7590155 - 100103298 - G363
45x90 cm (x10.5 mm) 17 3/4"x35 3/8"

Butech - Recomendada junta Recommends joint
colorstuk rapid n antracita B22502005 - 100004298

ZÓCALO	PIEZA ESPECIAL SPECIAL PIECE FERROKER
	PLATINO V4460001 - 100142949 - G30
	TITANIO V4460000 - 100142951 - G30
	NIQUEL V4830067 - 100136641 - G30
	ALUMINIO V4460002 - 100142946 - G30
	FERROKER V4460015 - 100150646 - G30
	9x59.6 cm (x10.5 mm) 3 1/2"x23 1/2"

HUELLA TÉCNICA (2)	PIEZA ESPECIAL SPECIAL PIECE FERROKER
	PLATINO V7700056 - 100139159 - G130
	TITANIO V7700042 - 100126687 - G130
	NIQUEL V7700034 - 100121575 - G130
	ALUMINIO V7700052 - 100139156 - G130
	FERROKER V7700055 - 100139155 - G130
	31.6x66 cm 12 1/2"x26"

FERROKER

Gres Porcelánico Rectificado / Color Masa
Rectified Porcelain Tiles / Coloured Biscuit



FERROKER PLATINO

V5629783 - 100164909 - G344
44x66 cm (x10.1 mm) 17 3/8"x26"

Butech - Recomienda junta Recommends joint
colorstuk rapid n blanco B22501001 - 100004294



FERROKER TITANIO

V5629806 - 100162129 - G344
44x66 cm (x10.1 mm) 17 3/8"x26"

Butech - Recomienda junta Recommends joint
colorstuk rapid n marfil B22502009 - 100004302



FERROKER NIQUEL

V5629794 - 100162907 - G344
44x66 cm (x10.1 mm) 17 3/8"x26"

Butech - Recomienda junta Recommends joint
colorstuk rapid n gris B22502013 - 100004305

ZÓCALO	PIEZA ESPECIAL SPECIAL PIECE FERROKER
	PLATINO V4540005 - 100142950 - G34
	TITANIO V4540030 - 100149043 - G34
	NIQUEL V4540033 - 100151809 - G34
	LATON V4540028 - 100149042 - G34
	CALDERA V4540006 - 100142948 - G34
	ALUMINIO V4540004 - 100142947 - G34
FERROKER V4540002 - 100142945 - G34	
	9x66 cm (x10.1 mm) 3 1/2"x26"

HUELLA TÉCNICA (2)	PIEZA ESPECIAL SPECIAL PIECE FERROKER
	PLATINO V7700056 - 100139159 - G130
	TITANIO V7700042 - 100126687 - G130
	NIQUEL V7700034 - 100121575 - G130
	LATON V7700051 - 100139158 - G130
	CALDERA V7700054 - 100139157 - G130
	ALUMINIO V7700052 - 100139156 - G130
	FERROKER V7700055 - 100139155 - G130
	31.6x66 cm 12 1/2"x26"

EMBALAJE PACKAGING	x CAJA BOX				x PALET		ADHESIVO
	Modelo Model	Piezas	M ² (1)	Kg (1)	Box	M ² (1)	
Ferroker 44x66 cm	5	1.45	35.01	40	58.08	1401	One-flex n
Huella Técnica 31.6x66 cm	2	0.46	12.42	40	18.42	496	One-flex n
Zócalo 9x66 cm	12	0.71	16.75	80	57.02	1340	One-flex n

(1) Valores aproximados Approximated values

FERROKER

Gres Porcelánico Rectificado / Color Masa
Rectified Porcelain Tiles / Coloured Biscuit



FERROKER LATON

V5629775 - 100166378 - G344
44x66 cm (x10.1 mm) 17 3/8"x26"

Butech - Recomienda junta Recommends joint
colorstuk rapid n beige B22502016 - 100004308



FERROKER CALDERA

V5629784 - 100164913 - G344
44x66 cm (x10.1 mm) 17 3/8"x26"

Butech - Recomienda junta Recommends joint
colorstuk rapid n marron B22502010 - 100004303



FERROKER ALUMINIO

V5629796 - 100162882 - G344
44x66 cm (x10.1 mm) 17 3/8"x26"

Butech - Recomienda junta Recommends joint
colorstuk rapid n manhattan B22502002 - 100004295



FERROKER


V5629785 - 100164908 - G344
44x66 cm (x10.1 mm) 17 3/8"x26"

Butech - Recomienda junta Recommends joint
colorstuk rapid n antracita B22502005 - 100004298

REVESTIMIENTO A JUEGO WALL TILE COMBINATIONS

Ruggine 33.3x100 cm / Shine 33.3x100 cm

pág. 136 - 144



FERROKER

Gres Porcelánico
Porcelain Tiles

MATE-BRILLO
MATE-GLOSS

DESTONIFICACION
TONAL VARIATION

V2
EXTERIORES
EXTERIORS



FERROKER PLATINO

V5460025 - 100160743 - G311
44.3x44.3 cm (x9.4 mm) 17 1/2"x17 1/2"

Butech - Recomienda junta Recommends joint
colorstuk rapid n blanco B22501001 - 100004294



FERROKER TITANIO

V5460037 - 100165451 - G311
44.3x44.3 cm (x9.4 mm) 17 1/2"x17 1/2"

Butech - Recomienda junta Recommends joint
colorstuk rapid n marfil B22502009 - 100004302



FERROKER NIQUEL

V5460035 - 100162919 - G311
44.3x44.3 cm (x9.4 mm) 17 1/2"x17 1/2"

Butech - Recomienda junta Recommends joint
colorstuk rapid n gris B22502013 - 100004305


FERROKER

Gres Porcelánico
Porcelain Tiles

MATE-BRILLO
MATE-GLOSS

DESTONIFICACION
TONAL VARIATION


V3
EXTERIORES
EXTERIORS



FERROKER ALUMINIO

V5460030 - 100162356 - G311
44.3x44.3 cm (x9.4 mm) 17 1/2"x17 1/2"

Butech - Recomienda junta Recommends joint
colorstuk rapid n manhattan B22502002 - 100004295



FERROKER

V5460029 - 100161750 - G311
44.3x44.3 cm (x9.4 mm) 17 1/2"x17 1/2"


Butech - Recomienda junta Recommends joint
colorstuk rapid n antracita B22502005 - 100004298

ZÓCALO	PIEZA ESPECIAL SPECIAL PIECE FERROKER
	PLATINO V4859929 - 100110819 - G7 TITANIO V4859928 - 100110820 - G7 NIQUEL V4859923 - 100110238 - G7 ALUMINIO V4859925 - 100110237 - G7 FERROKER V4859942 - 100121763 - G7 10x44.3 cm (x9.4 mm) 4"x17 1/2"

FERROKER	
Utilizar materiales de colocación específicos para Gres Porcelánico Use specific Porcelain Tiles setting materials	

EMBALAJE PACKAGING	x CAJA BOX				x PALET		ADHESIVO
	Piezas	M ² (1)	Kg(1)	Box	M ² (1)	Kg(1)	
Ferroker 44.3x44.3 cm	7	1.37	30.38	52	71.43	1580	One-flex n
Huella Técnica 31.6x66 cm	2	0.46	17.94	72	63.79	1369	One-flex n
Zócalo 10x44.3 cm	20	0.88	25.68	56	54.07	1438	One-flex n

(1) Valores aproximados Approximated values

HUELLA TÉCNICA (2)	PIEZA ESPECIAL SPECIAL PIECE FERROKER
	PLATINO V7700056 - 100139159 - G130 TITANIO V7700042 - 100126687 - G130 NIQUEL V7700034 - 100121575 - G130 ALUMINIO V7700052 - 100139156 - G130 FERROKER V7700055 - 100139155 - G130 31.6x66 cm 12 1/2"x26"

FERROKER	
(2) Huella Técnica Esquina DE / IZ	Consultar Guía Técnica. No disponible en stock. Consultar condiciones See Technical Guide. Not in stock. Check conditions

REVESTIMIENTO A JUEGO WALL TILE COMBINATIONS	
Ruggine 33.3x100 cm Shine 33.3x100 cm	pág. 136-144






PARED WALL: Ferroker 44x66 cm · SUELO FLOOR: Ferroker 44x66 cm

IRISH

Gres Porcelánico Rectificado
Rectified Porcelain Tiles



IRISH BLANCO

V2300001 - 100121205 - G331
33x66 cm (x10.0 mm) 13"x26"

Butech - Recomienda junta Recommends joint
colorstuk rapid n blanco B22501001 - 100004294



IRISH NATURAL

V2300002 - 100121206 - G331
33x66 cm (x10.0 mm) 13"x26"


Butech - Recomienda junta Recommends joint
colorstuk rapid n gris B22502013 - 100004305



IRISH							
Utilizar materiales de colocación específicos para Gres Porcelánico Use specific Porcelain Tiles setting materials							
(2) Huella Técnica Esquina DE / IZ	Consultar Guía Técnica. No disponible en stock. Consultar condiciones See technical Guide. Not in stock. Check conditions						
EMBALAJE PACKAGING	x CAJA BOX			x PALET			ADHESIVO
Modelo Model	Piezas	M ² (1)	Kg (1)	Box	M ² (1)	Kg (1)	Butech
Irish 33x66 cm	4	0.87	21.25	48	41.82	1020	One-flex n


(1) Valores aproximados Approximated values

REVESTIMIENTO A JUEGO WALL TILE COMBINATIONS	
Irish 33.3x100 cm & Zoe 33.3x100 cm	pág. 58-59



IRONKER

Gres Porcelánico Rectificado / Color Masa
Rectified Porcelain Tiles / Coloured Biscuit




IRONKER COBRE

V5629774 - 100166387 - G344
44x66 cm (x10.1 mm) 17 3/8"x26"

Butech - Recomienda junta Recommends joint
colorstuk rapid n antracita B22502005 - 100004298



ZÓCALO	PIEZA ESPECIAL SPECIAL PIECE IRONKER
	COBRE V4540034 - 100152151 - G34 9x66 cm (x10.1 mm) 3 1/2"x26"

HUELLA TÉCNICA (2)	PIEZA ESPECIAL SPECIAL PIECE IRONKER
	COBRE V7700058 - 100139160 - G130 31.6x66 cm 12 1/2"x26"



EMBALAJE PACKAGING	x CAJA BOX				x PALET		ADHESIVO
	Piezas	M ² (1)	Kg (1)	Box	M ² (1)	Kg (1)	
Ironker 44x66 cm	5	1.45	35.01	40	58.08	1401	One-flex n
Huella Técnica 31.6x66 cm	2	0.46	12.42	40	18.42	496	One-flex n
Zócalo 9x66 cm	12	0.71	16.75	80	57.02	1340	One-flex n

IRONKER	
No limpiar con productos que contengan ácidos o álcalis Don't clean with products which contain acids or alkalis	
Utilizar materiales de colocación específicos para Gres Porcelánico Use specific Porcelain Tiles setting materials	
(2) Huella Técnica Esquina DE / IZ	Consultar Guía Técnica. No disponible en stock. Consultar condiciones See Technical Guide. Not in stock. Check conditions

(1) Valores aproximados Approximated values

LISBOA

Gres Porcelánico Rectificado / Color Masa
Rectified Porcelain Tiles / Coloured Biscuit



LISBOA CALIZA

V7590268 - 100145323 - G363
45x90 cm (x10.5 mm) 17 3/4"x35 3/8"

Butech - Recomienda junta Recommends joint
colorstuk rapid n blanco B22501001 - 100004294



ZÓCALO	PIEZA ESPECIAL SPECIAL PIECE LISBOA
	CALIZA V4540023 - 100146668 - G34 9x66 cm (x10.1 mm) 3 1/2"x26"

HUELLA TÉCNICA (2)	PIEZA ESPECIAL SPECIAL PIECE LISBOA
	CALIZA V7700077 - 100148022 - G130 31.6x66 cm 12 1/2"x26"

EMBALAJE PACKAGING	x CAJA BOX			x PALET			ADHESIVO
	Modelo Model	Piezas	M ² (1)	Kg (1)	Box	M ² (1)	
Lisboa 45x90 cm	3	1.22	30.75	44	53.68	1353	One-flex n
Huella Técnica 31.6x66 cm	2	0.46	12.42	40	18.42	496	One-flex n
Zócalo 9x66 cm	12	0.71	16.75	80	57.02	1340	One-flex n

LISBOA	
Utilizar materiales de colocación específicos para Gres Porcelánico Use specific Porcelain Tiles setting materials	
(2) Huella Técnica Esquina DE / IZ	Consultar Guía Técnica. No disponible en stock. Consultar condiciones See technical Guide. Not in stock. Check conditions

(1) Valores aproximados Approximated values

MADAGASCAR

Gres Porcelánico Rectificado / Color Masa
Rectified Porcelain Tiles / Coloured Biscuit

ediloseTM
VENIS



MADAGASCAR NATURAL

V5550006 - 100105298 - G363
45x90 cm (x10.5 mm) 17 3/4"x35 3/8"

Butech - Recomienda junta Recommends joint
colorstuk rapid n gris B22502013 - 100004305

MADAGASCAR

Gres Porcelánico Rectificado / Color Masa
Rectified Porcelain Tiles / Coloured Biscuit

ediloseTM
VENIS



MADAGASCAR BLANCO

V5629801 - 100162327 - G344
44x66 cm (x10.1 mm) 17 3/8"x26"

Butech - Recomienda junta Recommends joint
colorstuk rapid n blanco B22501001 - 100004294



MADAGASCAR BEIGE

V5629782 - 100164882 - G344
44x66 cm (x10.1 mm) 17 3/8"x26"

Butech - Recomienda junta Recommends joint
colorstuk rapid n marfil B22502009 - 100004302



MADAGASCAR NATURAL

V5629802 - 100162346 - G344
44x66 cm (x10.1 mm) 17 3/8"x26"

Butech - Recomienda junta Recommends joint
colorstuk rapid n gris B22502013 - 100004305

ZÓCALO	PIEZA ESPECIAL SPECIAL PIECE MADAGASCAR
	BLANCO V4540039 - 100156058 - G34 BEIGE V4540041 - 100157287 - G34 NATURAL V4540018 - 100145170 - G34 9x66 cm (x10.1 mm) 3 1/2"x26"

HUELLA TÉCNICA (2)	PIEZA ESPECIAL SPECIAL PIECE MADAGASCAR
	BLANCO V7700015 - 100117570 - G130 BEIGE V7700014 - 100117569 - G130 NATURAL V7700053 - 100139161 - G130 31.6x66 cm 12 1/2"x26"

MADAGASCAR	
Utilizar materiales de colocación específicos para Gres Porcelánico Use specific Porcelain tiles setting materials	

MADAGASCAR	
(2) Huella Técnica Esquina DE / IZ	Consultar Guía Técnica. No disponible in stock. Consultar condiciones See Technical Guide. Not in stock. Check conditions

EMBALAJE PACKAGING	x CAJA BOX				x PALET			ADHESIVO
	Modelo Model	Piezas	M ² (1)	Kg (1)	Box	M ² (1)	Kg (1)	
Madagascar 45x90 cm	3	1.22	29.04	44	53.68	1278	One-flex n	
Huella Técnica 31.6x66 cm	2	0.46	12.42	40	18.42	496	One-flex n	
Zócalo 9x66 cm	12	0.71	29.04	80	57.02	1340	One-flex n	

REVESTIMIENTO A JUEGO WALL TILE COMBINATIONS	
Serie Madagascar 33.3x100 cm & decorative tiles: Ona 33.3x100 cm	pág. 76



(1) Valores aproximados Approximated values

MADAGASCAR	
Utilizar materiales de colocación específicos para Gres Porcelánico Use specific Porcelain tiles setting materials	

MADAGASCAR	
(2) Huella Técnica Esquina DE / IZ	Consultar Guía Técnica. No disponible in stock. Consultar condiciones See Technical Guide. Not in stock. Check conditions

EMBALAJE PACKAGING	x CAJA BOX				x PALET			ADHESIVO
	Modelo Model	Piezas	M ² (1)	Kg (1)	Box	M ² (1)	Kg (1)	
Madagascar 44x66 cm	5	1.45	34.92	40	58.08	1402	One-flex n	
Huella Técnica 31.6x66 cm	2	0.46	12.42	40	18.42	496	One-flex n	
Zócalo 9x66 cm	12	0.71	29.04	80	57.02	1340	One-flex n	

REVESTIMIENTO A JUEGO WALL TILE COMBINATIONS	
Serie Madagascar 33.3x100 cm & decorative tiles: Ona 33.3x100 cm	pág. 76



(1) Valores aproximados Approximated values

MADAGASCAR


Gres Porcelánico
Porcelain Tiles

edioses by
VENIS

MATE BRILLO
MATE GLOSS

DESTONIFICACION
TONAL VARIATION

EXTERIORES
EXTERIORS



MADAGASCAR BLANCO

V5460038 - 100169544 - G311
44.3x44.3 cm (x9.4 mm) 17 1/2"x17 1/2"


Butech - Recomienda junta Recommends joint
colorstuk rapid n blanco B22501001 - 100004294



MADAGASCAR BEIGE

V5460036 - 100162940 - G311
44.3x44.3 cm (x9.4 mm) 17 1/2"x17 1/2"

Butech - Recomienda junta Recommends joint
colorstuk rapid n marfil B22502009 - 100004302



MADAGASCAR NATURAL

V5460031 - 100162376 - G311
44.3x44.3 cm (x9.4 mm) 17 1/2"x17 1/2"

Butech - Recomienda junta Recommends joint
colorstuk rapid n gris B22502013 - 100004305



ZÓCALO	PIEZA ESPECIAL SPECIAL PIECE MADAGASCAR
	BLANCO V4859933 - 100114982 - G7 BEIGE V4859930 - 100114981 - G7 NATURAL V4859931 - 100114984 - G7 10x44.3 cm (x9.4 mm) 4"x17 1/2"

HUELLA TÉCNICA (2)	PIEZA ESPECIAL SPECIAL PIECE MADAGASCAR
	BLANCO V7700015 - 100117570 - G130 BEIGE V7700014 - 100117569 - G130 NATURAL V7700053 - 100139161 - G130 31.6x66 cm 12 1/2"x26"

MADAGASCAR							
Utilizar materiales de colocación específicos para Gres Porcelánico Use specific Porcelain tiles setting materials							

MADAGASCAR							
(2) Huella Técnica Esquina DE / IZ	Consultar Guía Técnica. No disponible en stock. Consultar condiciones See Technical Guide. Not in stock. Check conditions						

EMBALAJE PACKAGING	x CAJA BOX				x PALET			ADHESIVO
	Piezas	M² (1)	Kg (1)	Box	M² (1)	Kg (1)	Butech	
Modelo Model								
Madagascar 44.3x44.3 cm	7	1.37	29.16	52	71.43	1516	One-flex n	
Huella Técnica 31.6x66 cm	2	0.46	12.42	40	18.42	496	One-flex n	
Zócalo 10x44.3 cm	20	0.88	19.02	72	63.79	1369	One-flex n	

REVESTIMIENTO A JUEGO WALL TILE COMBINATIONS	
Serie Madagascar 33.3x100 cm & decorative tiles: Ona 33.3x100 cm	pág. 76



(1) Valores aproximados Approximated values

MÁRMOL CREMA · MÁRMOL GRIS · MÁRMOL TOSCANA


Gres
Stoneware Tiles

BRILLO
GLOSS


DESTONIFICACION
TONAL VARIATION



MÁRMOL CREMA MARFIL
V2449952 - 100191078 - G319
44.6x44.6 cm (x9.8 mm) 17 1/2"x17 1/2"
Butech - Recomienda junta Recommends joint
colorstuk rapid n beige B22502016 - 100004308



MÁRMOL GRIS
V2449949 - 100190739 - G319
44.6x44.6 cm (x9.8 mm) 17 1/2"x17 1/2"
Butech - Recomienda junta Recommends joint
colorstuk rapid n manhattan B22502002 - 100004295



MÁRMOL TOSCANA BLANCO
V2449951 - 100191049 - G319
44.6x44.6 cm (x9.8 mm) 17 1/2"x17 1/2"
Butech - Recomienda junta Recommends joint
colorstuk especial n white B24302046 - 100090690

ZÓCALO	PIEZA ESPECIAL SPECIAL PIECE MÁRMOL
	CREMA MARFIL V4859993 - 100200947 - G7 GRIS V4859995 - 100200943 - G7 TOSCANA BLANCO V48599971 - 100200952 - G7 10x44.6 cm (x9.8 mm) 4"x17 1/2"

EMBALAJE PACKAGING	x CAJA BOX			x PALET			ADHESIVO
	Modelo Model	Pieces	M ² (1)	Kg (1)	Box	M ² (1)	
Mármol Crema 44.6x44.6 cm	5	1.00	22.65	66	65.64	1494	One-flex n
Mármol Gris 44.6x44.6 cm	5	1.00	22.65	66	65.64	1494	One-flex n
Mármol Toscana 44.6x44.6 cm	5	1.00	22.65	66	65.64	1494	One-flex n
Zócalo 10x44.6 cm	20	0.87	18.88	72	62.63	1359	One-flex n

MÁRMOL CREMA · MÁRMOL GRIS · MÁRMOL TOSCANA

Utilizar materiales de colocación específicos para Gres Porcelánico
Use specific Porcelain Tiles setting materials

REVESTIMIENTO A JUEGO WALL TILE COMBINATIONS

Mármol Crema Marfil
Mármol Gris
Mármol Toscana Blanco

pág. 90
pág. 92
pág. 94




(1) Valores aproximados Approximated values

TRAVERTINO · COLISEUM

Gres
Stoneware Tiles

BRILLO
GLOSS

DESTONIFICACION
TONAL VARIATION



TRAVERTINO
V2449953 - 100191079 - G319
44.6x44.6 cm (x9.8 mm) 17 1/2"x17 1/2"
Butech - Recomienda junta Recommends joint
colorstuk rapid n gris B22502013 - 100004305



COLISEUM BRILLO
V2449950 - 100190733 - G319
44.6x44.6 cm (x9.8 mm) 17 1/2"x17 1/2"
Butech - Recomienda junta Recommends joint
colorstuk rapid n gris B22502013 - 100004305

ZÓCALO	PIEZA ESPECIAL SPECIAL PIECE TRAVERTINO
	TRAVERTINO V4859994 - 100200925 - G7 10x44.6 cm (x9.4 mm) 4"x17 1/2"

EMBALAJE PACKAGING	x CAJA BOX			x PALET			ADHESIVO
	Modelo Model	Pieces	M ² (1)	Kg (1)	Box	M ² (1)	
Travertino 44.6x44.6 cm	5	1.00	22.65	66	65.64	1494	One-flex n
Coliseum 44.6x44.6 cm	5	1.00	22.65	66	65.64	1494	One-flex n
Zócalo 10x44.6 cm	20	0.87	18.88	72	62.63	1359	One-flex n

TRAVERTINO · COLISEUM
Utilizar materiales de colocación específicos para Gres Porcelánico
Use specific Porcelain Tiles setting materials

ZÓCALO	PIEZA ESPECIAL SPECIAL PIECE COLISEUM
	BRILLO V4859996 - 100200934 - G7 10x44.6 cm (x9.4 mm) 4"x17 1/2"

REVESTIMIENTO A JUEGO WALL TILE COMBINATIONS	
Travertino Coliseum Brillo	pág. 162 pág. 34



(1) Valores aproximados Approximated values

METROPOLITAN

Gres Porcelánico Rectificado / Color Masa
Rectified Porcelain Tiles / Coloured Biscuit

edilose™
VENIS



METROPOLITAN CALIZA

V5590730 - 100190817 - G369
59.6x59.6 cm (x10.5 mm) 23 1/2"x23 1/2"

Butech - Recomienda junta Recommends joint
colorstuk rapid n blanco B22501001 - 100004294



METROPOLITAN SILVER

V5590727 - 100190724 - G369
59.6x59.6 cm (x10.5 mm) 23 1/2"x23 1/2"

Butech - Recomienda junta Recommends joint
colorstuk rapid n gris B22502013 - 100004305



METROPOLITAN ANTRACITA


V5590729 - 100190782 - G369
59.6x59.6 cm (x10.5 mm) 23 1/2"x23 1/2"

Butech - Recomienda junta Recommends joint
colorstuk rapid n manhattan B22502002 - 100004295

EMBALAJE PACKAGING	x CAJA BOX			x PALET			ADHESIVO
	Piezas	M ² (1)	Kg (1)	Box	M ² (1)	Kg (1)	
Modelo Model							Butech
Metropolitan 59.6x59.6 cm	4	1.42	35.45	32	45.46	1134	One-flex n
Metropolitan 44x66 cm	5	1.45	34.65	40	58.08	1386	One-flex n
Huella Técnica 31.6x66 cm	2	0.46	12.42	40	18.42	496	One-flex n
Huella Técnica 31.6x59.6 cm	2	0.41	12.00	48	19.96	576	One-flex n
Zócalo 9x59.6 cm	18	0.96	25.68	56	54.07	1438	One-flex n

REVESTIMIENTO A JUEGO WALL TILE COMBINATIONS

Metropolitan 45x120 cm pág. 96




(1) Valores aproximados Approximated values

METROPOLITAN

Gres Porcelánico Rectificado / Color Masa
Rectified Porcelain Tiles / Coloured Biscuit

edilose™
VENIS



METROPOLITAN CALIZA

V5629728 - 100190765 - G366
44x66 cm (x10.1 mm) 17 3/8"x26"

Butech - Recomienda junta Recommends joint
colorstuk rapid n blanco B22501001 - 100004294



METROPOLITAN SILVER

V5629724 - 100190717 - G366
44x66 cm (x10.1 mm) 17 3/8"x26"

Butech - Recomienda junta Recommends joint
colorstuk rapid n gris B22502013 - 100004305



METROPOLITAN ANTRACITA

V5629725 - 100190763 - G366
44x66 cm (x10.1 mm) 17 3/8"x26"

Butech - Recomienda junta Recommends joint
colorstuk rapid n manhattan B22502002 - 100004295

ZÓCALO	PIEZA ESPECIAL SPECIAL PIECE METROPOLITAN
	CALIZA V4460054 - 100191040 - G42 SILVER V4460052 - 100191041 - G42 ANTRACITA V4460053 - 100191033 - G42 9x59.6 cm (x10.5 mm) 3 1/2"x23 1/2"

METROPOLITAN

(2) Huella Técnica Esquina DE / IZ	Consultar Guía Técnica. No disponible en stock. Consultar condiciones See Technical Guide. Not in stock. Check conditions
------------------------------------	---

Utilizar materiales de colocación específicos para Gres Porcelánico
Use specific Porcelain Tiles setting materials


HUELLA TÉCNICA (2)	PIEZA ESPECIAL SPECIAL PIECE METROPOLITAN
	CALIZA V7700140 - 100191212 - G133 SILVER V7700138 - 100191213 - G133 ANTRACITA V7700135 - 100191211 - G133 31.6x59.6 cm 12 1/2"x23 1/2"

HUELLA TÉCNICA (2)	PIEZA ESPECIAL SPECIAL PIECE METROPOLITAN
	CALIZA V7700137 - 100191179 - G133 SILVER V7700136 - 100191147 - G133 ANTRACITA V7700133 - 100191165 - G133 31.6x66 cm 12 1/2"x26"



MUNICH

Gres Porcelánico
Porcelain Tiles



MUNICH BLANCO

V5610022 - 100182337 - G333
60.2x60.2 cm (x10.5 mm) 24"x24"

Butech - Recomienda junta Recommends joint
colorstuk rapid n blanco B22501001 - 100004294



ZÓCALO	PIEZA ESPECIAL SPECIAL PIECE MUNICH
	BLANCO V7590276 - 100145980 - G19 9x60.2 cm (x10.5 mm) 3 1/2"x24"

EMBALAJE PACKAGING	x CAJA BOX			x PALET			ADHESIVO
	Pieces	M² (1)	Kg (1)	Box	M²(1)	Kg (1)	
Munich 60.2x60.2 cm Zócalo 9x60.2 cm	4 18	1.45 0.97	33.85 23.40	32 56	46.39 54.61	1083 1310	One-flex n One-flex n

(1) Valores aproximados Approximated values

MUNICH							
Utilizar materiales de colocación específicos para Gres Porcelánico Use specific Porcelain Tiles setting materials							

NEWPORT

Gres Porcelánico Rectificado / Color Masa
Rectified Porcelain Tiles / Coloured Biscuit



NEWPORT BEIGE

V5700024 - 100184069 - G369
80x80 cm (x11.5 mm) 31 1/2"x31 1/2"

Butech - Recomienda junta Recommends joint
colorstuk rapid n marfil B22502009 - 100004302



NEWPORT NATURAL

V5700022 - 100172693 - G369
80x80 cm (x11.5 mm) 31 1/2"x31 1/2"

Butech - Recomienda junta Recommends joint
colorstuk rapid n gris B22502013 - 100004305

ZÓCALO	PIEZA ESPECIAL SPECIAL PIECE NEWPORT
	BEIGE V7590304 - 100160574 - G63 NATURAL V7590305 - 100160575 - G63 9x80 cm (x11.5 mm) 3 1/2"x31 1/2"

HUELLA TÉCNICA (2)	PIEZA ESPECIAL SPECIAL PIECE NEWPORT
	BEIGE V7710028 - 100156317 - G130 NATURAL V7710029 - 100156340 - G130 31.6x59.6 cm 12 1/2"x23 1/2"

NEWPORT
Utilizar materiales de colocación específicos para Gres Porcelánico
Use specific Porcelain Tiles setting materials

NEWPORT
(2) Huella Técnica Esquina DE / IZ Consultar Guía Técnica. No disponible en stock. Consultar condiciones
See Technical Guide. Not in stock. Check conditions

EMBALAJE PACKAGING	x CAJA BOX			x PALET			ADHESIVO
	Piezas	M ² (1)	Kg (1)	Box	M ² (1)	Kg (1)	
Newport Beige 80x80 cm	2	1.28	32.44	40	51.20	1297	One-flex n
Newport Natural 80x80 cm	2	1.28	32.51	40	51.20	1300	One-flex n
Huella Técnica 31.6x59.6 cm	2	0.41	12.00	48	19.96	576	One-flex n
Zócalo 9x80 cm	12	0.86	22.35	42	36.28	938	One-flex n

REVESTIMIENTO A JUEGO WALL TILE COMBINATIONS	
Serie Newport 33.3x100 cm & decorative tiles: Avenue, Century, Island, Old & Park 33.3x100 cm	pág. 98-113



(1) Valores aproximados Approximated values

NEWPORT

Gres Porcelánico Rectificado / Color Masa
Rectified Porcelain Tiles / Coloured Biscuit



NEWPORT GRAY

V5700020 - 100165481 - G369
80x80 cm (x11.5 mm) 31 1/2"x31 1/2"

Butech - Recomienda junta Recommends joint
colorstuk rapid n gris B22502013 - 100004305



NEWPORT DARK GRAY

V5700021 - 100165480 - G369
80x80 cm (x11.5 mm) 31 1/2"x31 1/2"

Butech - Recomienda junta Recommends joint
colorstuk rapid n antracita B22502005 - 100004298

ZÓCALO	PIEZA ESPECIAL SPECIAL PIECE NEWPORT
	GRAY V7590340 - 100185004 - G63 DARK GRAY V7590350 - 100188748 - G63 9x80 cm (x11.5 mm) 3 1/2"x31 1/2"


HUELLA TÉCNICA (2)	PIEZA ESPECIAL SPECIAL PIECE NEWPORT
	GRAY V7710027 - 100156319 - G130 DARK GRAY V7710026 - 100156318 - G130 31.6x59.6 cm 12 1/2"x23 1/2"

NEWPORT
Utilizar materiales de colocación específicos para Gres Porcelánico
Use specific Porcelain Tiles setting materials

NEWPORT
(2) Huella Técnica Esquina DE / IZ Consultar Guía Técnica. No disponible en stock. Consultar condiciones
See Technical Guide. Not in stock. Check conditions

EMBALAJE PACKAGING	x CAJA BOX			x PALET			ADHESIVO
	Piezas	M ² (1)	Kg (1)	Box	M ² (1)	Kg (1)	
Newport Gray 80x80 cm	2	1.28	34.28	40	51.20	1349	One-flex n
Newport Dark Gray 80x80 cm	2	1.28	34.28	40	51.20	1349	One-flex n
Huella Técnica 31.6x59.6 cm	2	0.41	12.00	42	19.96	576	One-flex n
Zócalo 9x80 cm	12	0.86	22.35	56	36.28	938	One-flex n

REVESTIMIENTO A JUEGO WALL TILE COMBINATIONS	
Serie Newport 33.3x100 cm & decorative tiles: Avenue, Century, Island, Old & Park 33.3x100 cm	pág. 98-113



(1) Valores aproximados Approximated values

NEWPORT

Gres Porcelánico Rectificado / Color Masa
Rectified Porcelain Tiles / Coloured Biscuit



NEWPORT NATURAL

V7590349 - 100188693 - G363
45x90 cm (x10.5 mm) 17 3/4"x35 3/8"

Butech - Recomienda junta Recommends joint
colorstuk rapid n gris B22502013 - 100004305



NEWPORT GRAY

V7590345 - 100188720 - G363
45x90 cm (x10.5 mm) 17 3/4"x35 3/8"

Butech - Recomienda junta Recommends joint
colorstuk rapid n gris B22502013 - 100004305

NEWPORT

Gres Porcelánico Rectificado / Color Masa
Rectified Porcelain Tiles / Coloured Biscuit



NEWPORT NATURAL CLASE CLASS 3

V7590344 - 100188714 - G366
45x90 cm (x10.5 mm) 17 3/4"x35 3/8"

Butech - Recomienda junta Recommends joint
colorstuk rapid n gris B22502013 - 100004305

3
CLASE
CLASS


NEWPORT	
(2) Huella Técnica Esquina DE / IZ	Consultar Guía Técnica. No disponible en stock. Consultar condiciones See Technical Guide. Not in stock. Check conditions

EMBALAJE PACKAGING	x CAJA BOX			x PALET			ADHESIVO
	Modelo Model	Piezas	M ² (1)	Kg (1)	Box	M ² (1)	
Newport 45x90 cm	3	1.22	30.75	44	53.46	1298	One-flex n
Huella Técnica 31.6x59.6 cm	2	0.41	12.42	48	19.96	496	One-flex n
Zócalo 9x59.6 cm	18	0.96	25.68	56	54.07	1438	One-flex n

(1) Valores aproximados Approximated values

NEWPORT	
Utilizar materiales de colocación específicos para Gres Porcelánico Use specific Porcelain Tiles setting materials	

REVESTIMIENTO A JUEGO WALL TILE COMBINATIONS	
Serie Newport 33.3x100 cm & decorative tiles: Avenue, Century, Island, Old & Park 33.3x100 cm	pág. 98-113




ZÓCALO	PIEZA ESPECIAL SPECIAL PIECE NEWPORT
	NATURAL V4460019 - 100156324 - G30 GRAY V4460023 - 100156323 - G30 9x59.6 cm (x10.5 mm) 3 1/2"x23 1/2"

HUELLA TÉCNICA (2)	PIEZA ESPECIAL SPECIAL PIECE NEWPORT
	NATURAL V7710029 - 100156340 - G130 GRAY V7710027 - 100156319 - G130 31.6x59.6 cm 12 1/2"x17 1/2"

NEWPORT

Gres Porcelánico Rectificado / Color Masa
Rectified Porcelain Tiles / Coloured Biscuit



NEWPORT WHITE

V5590670 - 100155941 - G354
59.6x59.6 cm (x10.5 mm) 23 1/2"x23 1/2"

Butech - Recomienda junta Recommends joint
colorstuk rapid n blanco B22501001 - 100004294



NEWPORT BEIGE

V5590666 - 100155173 - G354
59.6x59.6 cm (x10.5 mm) 23 1/2"x23 1/2"

Butech - Recomienda junta Recommends joint
colorstuk rapid n marfil B22502009 - 100004302



NEWPORT NATURAL

V5590665 - 100155175 - G354
59.6x59.6 cm (x10.5 mm) 23 1/2"x23 1/2"

Butech - Recomienda junta Recommends joint
colorstuk rapid n gris B22502013 - 100004305

ZÓCALO	PIEZA ESPECIAL SPECIAL PIECE NEWPORT
	WHITE V4460021 - 100156325 - G30 BEIGE V4460025 - 100156321 - G30 NATURAL V4460019 - 100156324 - G30 GRAY V4460023 - 100156323 - G30 DARK GRAY V4460024 - 100156322 - G30 9x59.6 cm (x10.5 mm) 3 1/2"x23 1/2"

HUELLA TÉCNICA (2)	PIEZA ESPECIAL SPECIAL PIECE NEWPORT
	WHITE V7710030 - 100156341 - G130 BEIGE V7710028 - 100156317 - G130 NATURAL V7710029 - 100156340 - G130 GRAY V7710027 - 100156319 - G130 DARK GRAY V7710026 - 100156318 - G130 31.6x59.6 cm 12 1/2"x17 1/2"

NEWPORT

Gres Porcelánico Rectificado / Color Masa
Rectified Porcelain Tiles / Coloured Biscuit



NEWPORT GRAY

V5590669 - 100155940 - G354
59.6x59.6 cm (x10.5 mm) 23 1/2"x23 1/2"

Butech - Recomienda junta Recommends joint
colorstuk rapid n gris B22502013 - 100004305



NEWPORT DARK GRAY

V5590668 - 100155919 - G354
59.6x59.6 cm (x10.5 mm) 23 1/2"x23 1/2"

Butech - Recomienda junta Recommends joint
colorstuk rapid n antracita B22502005 - 100004298



NEWPORT NATURAL CLASE CLASS 3

V5590676 - 100157891 - G359
59.6x59.6 cm (x10.5 mm) 23 1/2"x23 1/2"

Butech - Recomienda junta Recommends joint
colorstuk rapid n gris B22502013 - 100004305

3
CLASE
CLASS




GT

NEWPORT							
(2) Huella Técnica Esquina DE / IZ	Consultar Guía Técnica. No disponible en stock. Consultar condiciones See Technical Guide. Not in stock. Check conditions						
EMBALAJE PACKAGING	x CAJA BOX		x PALET		ADHESIVO		
Modelo Model	Piezas	M ² (1)	Kg (1)	Box	M ² (1)	Kg (1)	Butech
Newport 59.6x59.6 cm	4	1.42	35.45	32	45.46	1134	One-flex n
Huella Técnica 31.6x59.6 cm	2	0.46	12.00	48	19.96	576	One-flex n
Zócalo 9x59.6 cm	18	0.96	25.68	56	54.07	1438	One-flex n

(1) Valores aproximados Approximated values

NEWPORT	
Utilizar materiales de colocación específicos para Gres Porcelánico Use specific Porcelain Tiles setting materials	
REVESTIMIENTO A JUEGO WALL TILE COMBINATIONS	
Serie Newport 33.3x100 cm & decorative tiles: Avenue, Century, Island, Old & Park 33.3x100 cm	pág. 98-113




NEWPORT

Gres Porcelánico
Porcelain Tiles

MATE BRILLO
MATE GLOSS

DESTONIFICACION
TONEAL VARIATION

V3
EXTERIORES
EXTERIORS



NEWPORT WHITE

V5460041 - 100173595 - G311
44.3x44.3 cm (x9.4 mm) 17 1/2"x17 1/2"

Butech - Recomienda junta Recommends joint
colorstuk rapid n blanco B22501001 - 100004294



NEWPORT BEIGE

V5460023 - 100157853 - G311
44.3x44.3 cm (x9.4 mm) 17 1/2"x17 1/2"

Butech - Recomienda junta Recommends joint
colorstuk rapid n marfil B22502009 - 100004302



NEWPORT NATURAL

V5460024 - 100157854 - G311
44.3x44.3 cm (x9.4 mm) 17 1/2"x17 1/2"

Butech - Recomienda junta Recommends joint
colorstuk rapid n gris B22502013 - 100004305



ZÓCALO	PIEZA ESPECIAL SPECIAL PIECE NEWPORT
	WHITE V4859986 - 100174117 - G7 BEIGE V4859972 - 100158461 - G7 NATURAL V4859973 - 100158462 - G7 10x44.3 cm (x9.4 mm) 4"x17 1/2"

HUELLA TÉCNICA (2)	PIEZA ESPECIAL SPECIAL PIECE NEWPORT
	WHITE V7710030 - 100156341 - G130 BEIGE V7710028 - 100156317 - G130 NATURAL V7710029 - 100156340 - G130 31.6x59.6 cm 12 1/2"x17 1/2"

NEWPORT							
Utilizar materiales de colocación específicos para Gres Porcelánico Use specific Porcelain tiles setting materials							

NEWPORT	
(2) Huella Técnica Esquina DE / IZ	Consultar Guía Técnica. No disponible en stock. Consultar condiciones See Technical Guide. Not in stock. Check conditions

EMBALAJE PACKAGING	x CAJA BOX				x PALET			ADHESIVO
	Piezas	M² (1)	Kg (1)	Box	M² (1)	Kg (1)	Butech	
Modelo Model								
Newport 44.3x44.3 cm	7	1.37	29.58	52	71.43	1560	One-flex n	
Huella Técnica 31.6x59.6 cm	2	0.41	12.00	48	19.96	576	One-flex n	
Zócalo 10x44.3 cm	20	0.88	19.02	72	63.79	1369	One-flex n	


REVESTIMIENTO A JUEGO WALL TILE COMBINATIONS	
Serie Newport 33.3x100 cm & decorative tiles: Avenue, Century, Island, Old & Park 33.3x100 cm	pág. 98-113



(1) Valores aproximados Approximated values

NEW YORK

Gres Porcelánico Rectificado
Rectified Porcelain Tiles



NEW YORK

V5609016 - 100149847 - G331
33x66 cm (x10.0 mm) 13"x26"

Butech - Recomienda junta Recommends joint
colorstuk rapid n blanco B22501001 - 100004294



EMBALAJE PACKAGING Modelo Model	x CAJA BOX			x PALET			ADHESIVO Butech
	Pieces	M ² (1)	Kg (1)	Box	M ² (1)	Kg (1)	
New York 33x66 cm	4	0.87	20.89	48	41.81	1002	One-flex n

(1) Valores aproximados Approximated values



NEW YORK

Utilizar materiales de colocación específicos para Gres Porcelánico
Use specific Porcelain Tiles setting materials

SUELO FLOOR: New York 33x66 cm

OCEAN

Gres Porcelánico Rectificado / Color Masa
Rectified Porcelain Tiles / Coloured Biscuit



OCEAN CALIZA

V5590694 - 100172482 - G354
59.6x59.6 cm (x10.5 mm) 23 1/2"x23 1/2"

Butech - Recomienda junta Recommends joint
colorstuk rapid n blanco B22501001 - 100004294



OCEAN BEIGE

V5590696 - 100172470 - G354
59.6x59.6 cm (x10.5 mm) 23 1/2"x23 1/2"

Butech - Recomienda junta Recommends joint
colorstuk rapid n beige B22502016 - 100004308




OCEAN NATURAL

V5590695 - 100172486 - G354
59.6x59.6 cm (x10.5 mm) 23 1/2"x23 1/2"

Butech - Recomienda junta Recommends joint
colorstuk rapid n cemento B22502004 - 100004297

OCEAN

Gres Porcelánico
Porcelain Tiles



OCEAN CALIZA

V5460042 - 100173596 - G311
44.3x44.3 cm (x9.4 mm) 17 1/2"x17 1/2"

Butech - Recomienda junta Recommends joint
colorstuk rapid n blanco B22501001 - 100004294



OCEAN NATURAL

V5460040 - 100173597 - G311
44.3x44.3 cm (x9.4 mm) 17 1/2"x17 1/2"

Butech - Recomienda junta Recommends joint
colorstuk rapid n cemento B22502004 - 100004297

ZÓCALO	PIEZA ESPECIAL SPECIAL PIECE OCEAN
	CALIZA V4460039 - 100174085 - G30 BEIGE V4460042 - 100174057 - G30 NATURAL V4460043 - 100174067 - G30 9x59.6 cm (x10.5 mm) 3 1/2"x23 1/2"

ZÓCALO	PIEZA ESPECIAL SPECIAL PIECE OCEAN
	CALIZA V4859984 - 100173577 - G7 NATURAL V4859985 - 100173578 - G7 10x44.3 cm (x9.4 mm) 4"x17 1/2"

EMBALAJE PACKAGING	x CAJA BOX				x PALET			ADHESIVO
	Modelo Model	Piezas	M ² (1)	Kg (1)	Box	M ² (1)	Kg (1)	
Ocean 59.6x59.6 cm	4	1.42	35.45	32	45.46	1134	One-flex n	
Ocean 44.3x44.3 cm	7	1.37	29.58	52	71.43	1560	One-flex n	
Huella Técnica 31.6x59.6 cm	2	0.41	12.00	48	19.96	576	One-flex n	
Zócalo 9x59.6 cm	18	0.96	25.68	56	54.07	1438	One-flex n	
Zócalo 10x44.3 cm	20	0.88	18.84	72	63.79	1356	One-flex n	

(1) Valores aproximados Approximated values

HUELLA TÉCNICA (2)	PIEZA ESPECIAL SPECIAL PIECE OCEAN
	CALIZA V7710057 - 100174087 - G130 BEIGE V7710058 - 100174071 - G130 NATURAL V7710061 - 100174088 - G130 31.6x59.6 cm 12 1/2"x17 1/2"

OCEAN	
Utilizar materiales de colocación específicos para Gres Porcelánico Use specific Porcelain Tiles setting materials	
(2) Huella Técnica Esquina DE / IZ	Consultar Guía Técnica. No disponible en stock. Consultar condiciones See Technical Guide. Not in stock. Check conditions

REVESTIMIENTO A JUEGO WALL TILE COMBINATIONS	
Ocean 33.3x100 cm & decorative tiles: Pacific 33.3x100 cm	pág. 116 - 117






PARED WALL: Ocean Beige 33.3x100 cm - SUELO FLOOR: Ocean Beige 59.6x59.6 cm

RAMSEY

Gres Porcelánico Rectificado
Rectified Porcelain Tiles



RAMSEY

V5609017 - 100166131 - G331
33x66 cm (x10 mm) 13"x26"

Butech - Recomienda junta Recommends joint
colorstuk rapid n gris B22502013 - 100004305

EMBALAJE PACKAGING Modelo Model	x CAJA BOX			x PALET			ADHESIVO Butech
	Pieces	M ² (1)	Kg (1)	Box	M ² (1)	Kg (1)	
Ramsey 33x66 cm	4	0.87	20.94	48	41.80	1005	One-flex n

(1) Valores aproximados Approximated values



SUELO FLOOR: Ramsey 33x66 cm

RHIN

Gres Porcelánico Rectificado / Color Masa
Rectified Porcelain Tiles / Coloured Biscuit



RHIN IVORY

V5590659 - 100151468 - G354
59.6x59.6 cm (x10.5 mm) 23 1/2"x23 1/2"

Butech - Recomienda junta Recommends joint
colorstuk rapid n marfil B22502009 - 100004302



RHIN NATURAL

V5590654 - 100149907 - G354
59.6x59.6 cm (x10.5 mm) 23 1/2"x23 1/2"

Butech - Recomienda junta Recommends joint
colorstuk rapid n manhattan B22502002 - 100004295



RHIN GRIS

V5590660 - 100151974 - G354
59.6x59.6 cm (x10.5 mm) 23 1/2"x23 1/2"

Butech - Recomienda junta Recommends joint
colorstuk rapid n cemento B22502004 - 100004297

ZÓCALO	PIEZA ESPECIAL SPECIAL PIECE RHIN
	IVORY V4460009 - 100146721 - G30 NATURAL V4460010 - 100149046 - G30 GRIS V4460018 - 100151976 - G30 TAUPE V4460011 - 100149047 - G30 NEGRO V4460012 - 100149095 - G30 9x59.6 cm (x10.5 mm) 3 1/2"x23 1/2"

HUELLA TÉCNICA (2)	PIEZA ESPECIAL SPECIAL PIECE RHIN
	IVORY V7710012 - 100138267 - G130 NATURAL V7710013 - 100139162 - G130 GRIS V7710007 - 100137314 - G130 TAUPE V7710011 - 100138268 - G130 NEGRO V7710006 - 100137315 - G130 31.6x59.6 cm 12 1/2"x17 1/2"

RHIN


Gres Porcelánico Rectificado / Color Masa
Rectified Porcelain Tiles / Coloured Biscuit



RHIN TAUPE

V5590650 - 100148920 - G354
59.6x59.6 cm (x10.5 mm) 23 1/2"x23 1/2"

Butech - Recomienda junta Recommends joint
colorstuk rapid n cemento B22502004 - 100004297



RHIN NEGRO


V5590664 - 100153916 - G354
59.6x59.6 cm (x10.5 mm) 23 1/2"x23 1/2"

Butech - Recomienda junta Recommends joint
colorstuk rapid n antracita B22502005 - 100004298

RHIN							
(2) Huella Técnica Esquina DE / IZ	Consultar Guía Técnica. No disponible en stock. Consultar condiciones See Technical Guide. Not in stock. Check conditions						
EMBALAJE PACKAGING	x CAJA BOX			x PALET		ADHESIVO	
Modelo Model	Piezas	M ² (1)	Kg (1)	Box	M ² (1)	Kg (1)	Butech
Rhin 59.6x59.6 cm	4	1.42	33.92	32	45.46	1085	One-flex n
Huella Técnica 31.6x59.6 cm	2	0.46	12.00	48	19.96	576	One-flex n
Zócalo 9x59.6 cm	18	0.96	25.68	56	54.07	1438	One-flex n


(1) Valores aproximados Approximated values

RHIN	
Utilizar materiales de colocación específicos para Gres Porcelánico Use specific Porcelain Tiles setting materials	
REVESTIMIENTO A JUEGO WALL TILE COMBINATIONS	
Rhin 33.3x100 cm & decorative tiles: Suede 33.3x100 cm	pág. 130 - 131



RHIN

Gres Porcelánico
Porcelain Tiles



RHIN IVORY

V5460033 - 100162366 - G311
44.3x44.3 cm (x9.4 mm) 17 1/2"x17 1/2"


Butech - Recomienda junta Recommends joint
colorstuk rapid n marfil B22502009 - 100004302



RHIN NATURAL

V5460032 - 100162349 - G311
44.3x44.3 cm (x9.4 mm) 17 1/2"x17 1/2"

Butech - Recomienda junta Recommends joint
colorstuk rapid n manhattan B22502002 - 100004295




RHIN TAUPE

V5460034 - 100162380 - G311
44.3x44.3 cm (x9.4 mm) 17 1/2"x17 1/2"

Butech - Recomienda junta Recommends joint
colorstuk rapid n cemento B22502004 - 100004297



ZÓCALO	PIEZA ESPECIAL SPECIAL PIECE RHIN
	IVORY V4859954 - 100141933 - G7 NATURAL V4859955 - 100141934 - G7 TAUPE V4859956 - 100141935 - G7 10x44.3 cm (x9.4 mm) 4"x17 1/2"


HUELLA TÉCNICA (2)	PIEZA ESPECIAL SPECIAL PIECE RHIN
	IVORY V7710012 - 100138267 - G130 NATURAL V7710013 - 100139162 - G130 TAUPE V7710011 - 100138268 - G130 31.6x59.6 cm 12 1/2"x17 1/2"

RHIN
Utilizar materiales de colocación específicos para Gres Porcelánico
Use specific Porcelain tiles setting materials

RHIN
(2) Huella Técnica Esquina DE / IZ
Consultar Guía Técnica. No disponible en stock. Consultar condiciones
See Technical Guide. Not in stock. Check conditions

EMBALAJE PACKAGING	x CAJA BOX				x PALET			ADHESIVO
	Piezas	M² (1)	Kg (1)	Box	M² (1)	Kg (1)	Butech	
Rhin 44.3x44.3 cm	7	1.37	28.61	52	71.43	1488	One-flex n	
Huella Técnica 31.6x59.6 cm	2	0.41	12.00	48	19.96	576	One-flex n	
Zócalo 10x44.3 cm	20	0.88	19.02	72	63.79	1369	One-flex n	


REVESTIMIENTO A JUEGO WALL TILE COMBINATIONS	
Rhin 33.3x100 cm & decorative tiles: Suede 33.3x100 cm	pág. 132



(1) Valores aproximados Approximated values

ROCHE · DECO ROCHE

Gres Porcelánico Rectificado / Color Masa
Rectified Porcelain Tiles / Coloured Biscuit



ROCHE ACERO

V5590731 - 100190794 - G354
59.6x59.6 cm (x10.5 mm) 23 1/2"x23 1/2"

Butech - Recomienda junta Recommends joint
colorstuk rapid n antracita B22502005 - 100004298



DECO ROCHE ACERO 9

V5590726 - 100190781 - G359
59.6x59.6 cm (x10.5 mm) 23 1/2"x23 1/2"

Butech - Recomienda junta Recommends joint
colorstuk rapid n antracita B22502005 - 100004298



ZÓCALO	PIEZA ESPECIAL SPECIAL PIECE ROCHE
	ACERO V4460051 - 100191045 - G30 9x59.6 cm (x10.5 mm) 3 1/2"x23 1/2"

HUELLA TÉCNICA (2)	PIEZA ESPECIAL SPECIAL PIECE ROCHE
	ACERO V7700141 - 100191214 - G130 31.6x59.6 cm 12 1/2"x17 1/2"

ROCHE	
(2) Huella Técnica Esquina DE / IZ	Consultar Guía Técnica. No disponible en stock. Consultar condiciones See Technical Guide. Not in stock. Check conditions

ROCHE	
Utilizar materiales de colocación específicos para Gres Porcelánico Use specific Porcelain Tiles setting materials	

EMBALAJE PACKAGING	x CAJA BOX				x PALET			ADHESIVO
	Piezas	M ² (1)	Kg (1)	Box	M ² (1)	Kg (1)	Butech	
Roche 59.6x59.6 cm	4	1.42	33.92	32	45.46	1085	One-flex n	
Huella Técnica 31.6x59.6 cm	2	0.41	12.00	48	19.96	576	One-flex n	
Zócalo 9x59.6 cm	18	0.96	22.41	56	54.06	1254	One-flex n	


REVESTIMIENTO A JUEGO WALL TILE COMBINATIONS	
Roche 45x120 cm & decorative tiles: Roche Retro 45x120 cm	pág. 134



(1) Valores aproximados Approximated values

SAHARA


Gres Porcelánico Rectificado / Color Masa
Rectified Porcelain Tiles / Coloured Biscuit



SAHARA SAND

V5590701 - 100173064 - G354
59.6x59.6 cm (x10.5 mm) 23 1/2"x23 1/2"

Butech - Recomienda junta Recommends joint
colorstuk rapid n marfil B22502009 - 100004302



SAHARA NATURAL

V5590700 - 100173055 - G354
59.6x59.6 cm (x10.5 mm) 23 1/2"x23 1/2"

Butech - Recomienda junta Recommends joint
colorstuk rapid n manhattan B22502002 - 100004295



ZÓCALO	PIEZA ESPECIAL SPECIAL PIECE SAHARA
	SAND V4460041 - 100174086 - G30 NATURAL V4460040 - 100174072 - G30 9x59.6 cm (x10.5 mm) 3 1/2"x23 1/2"

HUELLA TÉCNICA (2)	PIEZA ESPECIAL SPECIAL PIECE SAHARA
	SAND V7710060 - 100174055 - G130 NATURAL V7710059 - 100174095 - G130 31.6x59.6 cm 12 1/2"x23 1/2"

SAHARA							
Utilizar materiales de colocación específicos para Gres Porcelánico Use specific Porcelain tiles setting materials							

SAHARA							
(2) Huella Técnica Esquina DE / IZ	Consultar Guía Técnica. No disponible en stock. Consultar condiciones See Technical Guide. Not in stock. Check conditions						

EMBALAJE PACKAGING	x CAJA BOX			x PALET			ADHESIVO
	Modelo Model	Piezas	M ² (1)	Kg (1)	Box	M ² (1)	
Sahara 59.6x59.6 cm	4	1.42	35.45	32	45.46	1134	One-flex n
Huella Técnica 31.6x59.6 cm	2	0.41	12.00	48	19.96	576	One-flex n
Zócalo 9x59.6 cm	18	0.96	25.68	56	54.07	1438	One-flex n

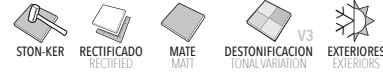
REVESTIMIENTO A JUEGO WALL TILE COMBINATIONS	
Sahara 33.3x100 cm & decorative tiles: Sunset 33.3x100 cm	pág. 146



(1) Valores aproximados Approximated values

SANDSTONE

Gres Porcelánico Rectificado / Color Masa
Rectified Porcelain Tiles / Coloured Biscuit



SANDSTONE BEIGE

V7590156 - 100103324 - G363
45x90 cm (x10.5 mm) 17 3/4"x35 3/8"

Butech - Recomienda junta Recommends joint
colorstuk rapid n beige B22502016 - 100004308



ZÓCALO	PIEZA ESPECIAL SPECIAL PIECE SANDSTONE
	BEIGE V9100430 - 100139099 - G63 9x90 cm (x10.5 mm) 3 1/2"x35 3/8"

HUELLA TÉCNICA (2)	PIEZA ESPECIAL SPECIAL PIECE SANDSTONE
	BEIGE V7570013 - 100136456 - G146 31.6x90 cm 12 1/2"x35 3/8"

EMBALAJE PACKAGING	x CAJA BOX			x PALET			ADHESIVO
	Pieces	M ² (1)	Kg (1)	Box	M ² (1)	Kg (1)	Butech
Sandstone 45x90 cm	3	1.22	31.11	44	53.68	1369	One-flex n
Huella Técnica 31.6x90 cm	2	0.62	17.18	13	8.16	223	One-flex n
Zócalo 9x90 cm	10	0.81	21.09	36	29.15	759	One-flex n

SANDSTONE	
Utilizar materiales de colocación específicos para Gres Porcelánico Use specific Porcelain Tiles setting materials	
(2) Huella Técnica Esquina DE / IZ	Consultar Guía Técnica. No disponible en stock. Consultar condiciones See technical Guide. Not in stock. Check conditions

(1) Valores aproximados Approximated values

SILK

Gres Porcelánico Rectificado / Color Masa
Rectified Porcelain Tiles / Coloured Biscuit




SILK BLANCO

V5629778 - 100165445 - G344

44x66 cm (x10.1 mm) 17 3/8"x26"

Butech - Recomendada junta Recommends joint
colorstuk rapid n blanco B22501001 - 100004294



SILK VERDE

V5629791 - 100162926 - G344

44x66 cm (x10.1 mm) 17 3/8"x26"

Butech - Recomendada junta Recommends joint
colorstuk rapid n manhattan B22502002 - 100004295

ZÓCALO	PIEZA ESPECIAL SPECIAL PIECE SILK
	BLANCO V4540015 - 100144131 - G34 VERDE V4540020 - 100145172 - G34 9x66 cm (x10.1 mm) 3 1/2"x26"

HUELLA TÉCNICA (2)	PIEZA ESPECIAL SPECIAL PIECE SILK
	BLANCO V7700059 - 100139164 - G130 VERDE V7700064 - 100139165 - G130 31.6x66 cm 12 1/2"x26"

SILK							
Utilizar materiales de colocación específicos para Gres Porcelánico Use specific Porcelain Tiles setting materials							

SILK	
(2) Huella Técnica Esquina DE / IZ	Consultar Guía Técnica. No disponible en stock. Consultar condiciones See technical Guide. Not in stock. Check conditions

EMBALAJE PACKAGING	x CAJA BOX			x PALET			ADHESIVO
	Piezas	M ² (1)	Kg (1)	Box	M ² (1)	Kg (1)	
Silk 44x66 cm	5	1.45	35.19	40	58.08	1407	One-flex n
Huella Técnica 31.6x66 cm	2	0.46	12.42	40	18.42	496	One-flex n
Zócalo 9x66 cm	12	0.71	16.75	80	57.08	1340	One-flex n

REVESTIMIENTO A JUEGO WALL TILE COMBINATIONS	
Silk 20x33.3 cm	pág. 152


(1) Valores aproximados Approximated values



SUELO FLOOR: Silk Blanco 44x66 cm

STONE FLAMÉ

Gres Porcelánico Rectificado / Color Masa
Rectified Porcelain Tiles / Coloured Biscuit



STONE FLAMÉ NATURAL

V5629752 - 100173471 - G344
44x66 cm (x10.1 mm) 17 3/8"x26"

Butech - Recomienda junta Recommends joint
colorstuk rapid n cemento B22502004 - 100004297



ZÓCALO	PIEZA ESPECIAL SPECIAL PIECE STONE FLAMÉ
	NATURAL V4540010 - 100144132 - G34 9x66 cm (x10.1 mm) 3 1/2"x26"

HUELLA TÉCNICA (2)	PIEZA ESPECIAL SPECIAL PIECE STONE FLAMÉ
	NATURAL V7700143 - 100200407 - G130 31.6x66 cm 12 1/2"x26"

EMBALAJE PACKAGING	x CAJA BOX			x PALET			ADHESIVO
	Pieces	M² (1)	Kg (1)	Box	M² (1)	Kg (1)	
Stone Flamé 44x66 cm	5	1.45	35.19	40	58.08	1407	One-flex n
Huella Técnica 31.6x66 cm	2	0.46	12.42	40	18.42	496	One-flex n
Zócalo 9x66 cm	12	0.71	16.75	80	57.02	1340	One-flex n

STONE FLAMÉ	
Utilizar materiales de colocación específicos para Gres Porcelánico Use specific Porcelain Tiles setting materials	
(2) Huella Técnica Esquina DE / IZ	Consultar Guía Técnica. No disponible en stock. Consultar condiciones See Technical Guide. Not in stock. Check conditions

(1) Valores aproximados Approximated values

TALAVERA

Gres Porcelánico
Porcelain Tiles



TALAVERA CALDERA OCTÓGONO

V2460300 - 100022877 - G314
44.3x44.3 cm (x9.4 mm) 17 1/2"x17 1/2"

Butech - Recomienda junta Recommends joint
colorstuk rapid n cemento B22502004 - 100004297



ZÓCALO	PIEZA ESPECIAL SPECIAL PIECE TALAVERA
	CALDERA OCTÓGONO V4859952 - 100141230 - G7 10x44.3 cm (x9.4 mm) 4"x17 1/2"

	PIEZA ESPECIAL SPECIAL PIECE TACO ESTRELLA ROMANCOS V4800405 - 100030036 - G4 6.7x6.7 cm 2 5/8"x2 5/8"
	PIEZA ESPECIAL SPECIAL PIECE TACO ESTRELLA CAZORLA V4800415 - 100025067 - G4 6.7x6.7 cm 2 5/8"x2 5/8"

EMBALAJE PACKAGING	x CAJA BOX			x PALET		ADHESIVO	
	Pieces	M ² (1)	Kg (1)	Box	M ² (1)		Kg (1)
Talavera Octógono 44.3x44.3 cm	5	0.99	66	40	65.64	1468	One-flex n
Taco Estrella 6.7x6.7 cm	80	0.36	171	40	61.41	711	One-flex n
Zócalo 10x44.3 cm	20	0.88	72	80	63.79	1356	One-flex n

TALAVERA
Utilizar materiales de colocación específicos para Gres Porcelánico
Use specific Porcelain Tiles setting materials

(1) Valores aproximados Approximated values

TISSUE

Gres Porcelánico Rectificado / Color Masa
Rectified Porcelain Tiles / Coloured Biscuit



TISSUE SILVER

V5629764 - 100169579 - G344
44x66 cm (x10.1 mm) 17 3/8"x26"

Butech - Recomienda junta Recommends joint
colorstuk rapid n cemento B22502004 - 100004297



ZÓCALO	PIEZA ESPECIAL SPECIAL PIECE TISSUE
	SILVER V4540016 - 100144911 - G34 9x66 cm (x10.1 mm) 3 1/2"x26"

HUELLA TÉCNICA (2)	PIEZA ESPECIAL SPECIAL PIECE TISSUE
	SILVER V7700007 - 100117602 - G130 31.6x66 cm 12 1/2"x26"

EMBALAJE PACKAGING	x CAJA BOX			x PALET			ADHESIVO
	Pieces	M² (1)	Kg (1)	Box	M² (1)	Kg (1)	Butech
Tissue 44x66 cm	5	1.45	35.20	40	58.08	1408	One-flex n
Huella Técnica 31.6x66 cm	2	0.46	12.42	40	18.42	496	One-flex n
Zócalo 9x66 cm	12	0.71	16.75	80	57.08	1340	One-flex n

TISSUE	
No limpiar con productos que contengan ácidos o álcalis Don't clean with products which contain acids or alkalis	
Utilizar materiales de colocación específicos para Gres Porcelánico Use specific Porcelain Tiles setting materials	
(2) Huella Técnica Esquina DE / IZ	Consultar Guía Técnica. No disponible en stock. Consultar condiciones See Technical Guide. Not in stock. Check conditions

(1) Valores aproximados Approximated values




PARED WALL: Bluebell White 33.3x100 cm - SUELO FLOOR: Tissue Silver 44x66 cm

ZURICH

Gres Porcelánico Rectificado / Color Masa
Rectified Porcelain Tiles / Coloured Biscuit

eclipseSM
VENIS



ZURICH ASH

V5629768 - 100168849 - G344

44x66 cm (x10.1 mm) 17 3/8"x26"

Butech - Recomienda junta Recommends joint
colorstuk rapid n manhattan B22502002 - 100004295



ZÓCALO	PIEZA ESPECIAL SPECIAL PIECE ZURICH
	ASH V4540031 - 100149045 - G34 9x66 cm (x10.1 mm) 3 1/2"x26"

HUELLA TÉCNICA (2)	PIEZA ESPECIAL SPECIAL PIECE ZURICH
	ASH V7700002 - 100117604 - G130 31.6x66 cm 12 1/2"x26"

EMBALAJE PACKAGING	x CAJA BOX			x PALET			ADHESIVO
	Pieces	M² (1)	Kg (1)	Box	M² (1)	Kg (1)	
Zurich 44x66 cm	5	1.45	34.67	40	58.08	1386	One-flex n
Huella Técnica 31.6x66 cm	2	0.46	12.42	40	18.42	496	One-flex n
Zócalo 9x66 cm	12	0.71	16.75	80	57.02	1340	One-flex n

ZURICH	
Utilizar materiales de colocación específicos para Gres Porcelánico Use specific Porcelain Tiles setting materials	
(2) Huella Técnica Esquina DE / IZ	Consultar Guía Técnica. No disponible en stock. Consultar condiciones See Technical Guide. Not in stock. Check conditions

(1) Valores aproximados Approximated values



PARED WALL: Montreal Nogal 14.3x90 & 22x90 cm
SUELO FLOOR: Montreal Nogal 14.3x90 & 22x90 cm

VENIS®

PAR-KER®

PAR-KER®, el proyecto más ecológico.

Más ecológico, porque evita la tala de árboles.

Más resistente. Soporta sin alteraciones la radiación solar, el uso y el paso del tiempo, de manera que mejora sensiblemente las características técnicas de la madera natural, reinventando incluso su belleza.

Más seguro. Es ignífugo, por lo que resiste la acción del fuego sin propagarlo.

Su superficie antideslizante lo convierte además, en un material óptimo para la utilización en zonas húmedas y exteriores.

Mejor, porque repele el agua y mantiene en su presencia tanto la estructura formal de las piezas, como el aspecto y capacidad de resistencia.

PAR-KER®, el auténtico parquet cerámico.

PAR-KER®

PAR-KER®, the most ecological project.

The most ecological because it prevents trees from being felled.

More resistant. It withstands solar radiation and wear and tear, undergoing no change in appearance, substantially improving on real wood's technical characteristics without relinquishing its beauty.

Safer. It is fire retardant, withstanding fire and stopping it from spreading. Thanks to its non-slip surface, it is also the perfect choice for wet areas and outdoor environments.

Better because the flooring repels water and conserves its formal structure, appearance and resistance.

PAR-KER®, genuine ceramic parquet flooring.

AMAZONIA

Gres Porcelánico Rectificado / Color Masa
Rectified Porcelain Tiles / Coloured Biscuit

PAR-KER®
Original Ceramic Parket

RECTIFICADO
RECTIFIED

MATE
MATT

DESTONIFICACION
TONAL VARIACION

EXTERIORES
EXTERIORS



AMAZONIA NATURAL

V5920147 - 100179213 - G384
19.3x120 cm (x10.5 mm) 7 5/8"x47 1/4"

Butech - Recomienda junta Recommends joint
Epotech Nature Iroko B42562033 - 100177505




AMAZONIA ASH

V5920148 - 100179230 - G384
19.3x120 cm (x10.5 mm) 7 5/8"x47 1/4"

Butech - Recomienda junta Recommends joint
Epotech Nature Ash B42562032 - 100177504



ZÓCALO	PIEZA ESPECIAL SPECIAL PIECE AMAZONIA
	NATURAL V4859990 - 100180207 - G11 ASH V4859991 - 100180242 - G11 10x44.3 cm (x9.5 mm) 4"x17 1/2"

HUELLA TÉCNICA (2)	PIEZA ESPECIAL SPECIAL PIECE AMAZONIA
	NATURAL V7520321 - 100180216 - G180 ASH V7520322 - 100180215 - G180 31.6x120 cm 12 1/2"x47 1/4"

EMBALAJE PACKAGING	x CAJA BOX				x PALET			ADHESIVO
	Piezas	M² (1)	Kg (1)	Box	M² (1)	Kg (1)	Butech	
Amazonia 19.3x120 cm	6	1.39	32.32	48	66.70	1551	One-flex n	
Huella Técnica 31.6x120 cm	2	0.83	22.35	26	21.77	581	One-flex n	
Zócalo 10x44.3 cm	20	0.88	23.56	72	63.79	1360	One-flex n	

AMAZONIA	
Utilizar materiales de colocación específicos para Gres Porcelánico Use specific Porcelain Tiles setting materials	
(2) Huella Técnica Esquina DE / IZ	Consultar Guía Técnica. No disponible en stock. Consultar condiciones See Technical Guide. Not in stock. Check conditions

(1) Valores aproximados Approximated values

BLOCK WENGÉ

Gres Porcelánico Rectificado / Color Masa
Rectified Porcelain Tiles / Coloured Biscuit


PAR-KER
Original Ceramic Parquet

RECTIFICADO
RECTIFIED

MATE
MATT

DESTONIFICACION
Tonal Variation

EXTERIORES
EXTERIORS



BLOCK WENGÉ

V5219957 - 100143841 - G359
21.9x66 cm (x10.1 mm) 8 5/8"x26"

Butech - Recomienda junta Recommends joint
Epotech Nature Wengue B42562034 - 100177485



ZÓCALO	PIEZA ESPECIAL SPECIAL PIECE BLOCK
	WENGÉ V4540036 - 100153917 - G34 9x66 cm (x10.1 mm) 3 1/2"x26"

HUELLA TÉCNICA (2)	PIEZA ESPECIAL SPECIAL PIECE BLOCK
	WENGÉ V7700025 - 100117603 - G130 31.6x66 cm 12 1/2"x26"

EMBALAJE PACKAGING	x CAJA BOX				x PALET			ADHESIVO
	Pieces	M² (1)	Kg (1)	Box	M² (1)	Kg (1)	Butech	
Block 21.9x66 cm	7	1.01	25.00	56	56.66	1359	One-flex n	
Huella Técnica 31.6x120 cm	2	0.46	12.42	40	18.42	496	One-flex n	
Zócalo 10x44.3 cm	12	0.71	16.75	80	57.02	1340	One-flex n	

BLOCK WENGÉ	
Utilizar materiales de colocación específicos para Gres Porcelánico Use specific Porcelain Tiles setting materials	
(2) Huella Técnica Esquina DE / IZ	Consultar Guía Técnica. No disponible en stock. Consultar condiciones See Technical Guide. Not in stock. Check conditions

(1) Valores aproximados Approximated values

CANADÁ

Gres Porcelánico Rectificado / Color Masa
Rectified Porcelain Tiles / Coloured Biscuit

PAR-KER
Original Ceramic Parquet



CANADÁ COPPER

V5920072 - 100099181 - G384
19.3x120 cm (x10.5 mm) 7 5/8"x47 1/4"

Butech - Recomienda junta Recommends joint
Epotech Nature Oak B42562035 - 100177484



CANADÁ WHITE WASH

V5920073 - 100099183 - G384
19.3x120 cm (x10.5 mm) 7 5/8"x47 1/4"

Butech - Recomienda junta Recommends joint
Epotech Nature Ash B42562032 - 100177504



ZÓCALO	PIEZA ESPECIAL SPECIAL PIECE CANADÁ
	COPPER V4859947 - 100139307 - G11 WHITE WASH V4859948 - 100139308 - G11 10x44.3 cm (x9.5 mm) 4"x17 1/2"

HUELLA TÉCNICA (2)	PIEZA ESPECIAL SPECIAL PIECE CANADÁ
	COPPER V7520211 - 100117559 - G180 WHITE WASH V7520209 - 100117560 - G180 31.6x120 cm 12 1/2"x47 1/4"

EMBALAJE PACKAGING	x CAJA BOX				x PALET			ADHESIVO
	Piezas	M² (1)	Kg (1)	Box	M² (1)	Kg (1)	Butech	
Modelo Model								
Canadá 19.3x120 cm	6	1.39	32.34	48	66.70	1552	One-flex n	
Huella Técnica 31.6x120 cm	2	0.83	22.35	26	21.77	581	One-flex n	
Zócalo 10x44.3 cm	20	0.88	19.02	72	63.79	1369	One-flex n	

(1) Valores aproximados Approximated values



SUELO FLOOR: Canadá White Wash 19.3x120 cm

ENGLEWOOD

Gres Porcelánico Rectificado
Rectified Porcelain Tiles


PAR-KER
Original Ceramic Parket

RECTIFICADO
RECTIFIED

MATE
MATE

V3
DESTONIFICACION
TONAL VARIACION

EXTERIORES
EXTERIORS



ENGLEWOOD WHITE WASH

V5168215 - 100184209 - G333
16.4x66 cm (x10.0 mm) 6 1/2"x26"

Butech - Recomienda junta Recommends joint
colorstuk rapid n manhattan B22502002 - 100004295



ENGLEWOOD NOGAL

V5168214 - 100184231 - G333
16.4x66 cm (x10.0 mm) 6 1/2"x26"

Butech - Recomienda junta Recommends joint
Epotech Nature Doussie B42562029 - 100177512



ENGLEWOOD BROWN

V5168213 - 100184227 - G333
16.4x66 cm (x10.0 mm) 6 1/2"x26"

Butech - Recomienda junta Recommends joint
Epotech Nature Wengue B42562034 - 100177485



ENGLEWOOD SAND

V5168216 - 100186393 - G333
16.4x66 cm (x10.0 mm) 6 1/2"x26"

Butech - Recomienda junta Recommends joint
Epotech Nature Iroko B42562033 - 100177505



EMBALAJE PACKAGING Modelo Model	x CAJA BOX			x PALET			ADHESIVO Butech
	Pieces	M ² (1)	Kg (1)	Box	M ² (1)	Kg (1)	
Englewood 16.4x66 cm	11	1.19	28.78	50	59.53	1434	One-flex n

(1) Valores aproximados Approximated values

ENGLEWOOD	
Utilizar materiales de colocación específicos para Gres Porcelánico Use specific Porcelain Tiles setting materials	

SUELO FLOOR: Englewood Sand 16.4x66 cm

HAMPTON

Gres Porcelánico Rectificado / Color Masa
Rectified Porcelain Tiles / Coloured Biscuit

PAR-KER
Original Ceramic Parquet


ediose
VENIS



HAMPTON BEIGE


V5050010 - 100135336 - G372
22x90 cm (x10.5 mm) 8 5/8"x35 3/8"

Butech - Recomienda junta Recommends joint
Epotech Nature Beech B42562031 - 100177494



HAMPTON BEIGE

V2950029 - 100135335 - G372
14.3x90 cm (x10.5 mm) 5 5/8"x35 3/8"



HAMPTON BROWN

V5050012 - 100135338 - G372
22x90 cm (x10.5 mm) 8 5/8"x35 3/8"

Butech - Recomienda junta Recommends joint
Epotech Nature Wengue B42562034 - 100177485



HAMPTON BROWN

V2950032 - 100135337 - G372
14.3x90 cm (x10.5 mm) 5 5/8"x35 3/8"



HAMPTON BROWN CLASE CLASS 3

V2950048 - 100157867 - G372
14.3x90 cm (x10.5 mm) 5 5/8"x35 3/8"



HAMPTON GREY


V5050013 - 100135420 - G372
22x90 cm (x10.5 mm) 8 5/8"x35 3/8"

Butech - Recomienda junta Recommends joint
Epotech Nature Ash B42562032 - 100177504



HAMPTON GREY

V2950030 - 100135339 - G372
14.3x90 cm (x10.5 mm) 5 5/8"x35 3/8"



HAMPTON GREY CLASE CLASS 3

V2950035 - 100138125 - G372
14.3x90 cm (x10.5 mm) 5 5/8"x35 3/8"



PARED WALL: Rocher Natural 44x66 cm - SUELO FLOOR: Hampton Grey Clase 3 22x90 cm & 14.3x90 cm

ZÓCALO	PIEZA ESPECIAL SPECIAL PIECE HAMPTON
	BEIGE V4859944 - 100138300 - G11 BROWN V4859945 - 100138301 - G11 GREY V4859946 - 100138302 - G11 10x44.3 cm (x9.5 mm) 4"x17 1/2"

HUELLA TÉCNICA (2)	PIEZA ESPECIAL SPECIAL PIECE HAMPTON
	BEIGE V7570014 - 100138286 - G146 BROWN V7570015 - 100138287 - G146 GREY V7570016 - 100138266 - G146 31.6x90 cm 12 1/2"x35 3/8"

EMBALAJE PACKAGING	x CAJA BOX			x PALET			ADHESIVO
	Modelo Model	Piezas	M ² (1)	Kg (1)	Box	M ² (1)	
Hampton 22x90 cm	6	1.19	28.98	52	61.78	1540	One-flex n
Hampton 14.3x90 cm	8	1.03	25.04	60	61.80	1502	One-flex n
Huella Técnica 31.6x90 cm	2	0.62	17.18	13	8.16	223	One-flex n
Zócalo 10x44.3 cm	20	0.88	19.02	72	63.79	1369	One-flex n

(1) Valores aproximados Approximated values

HAMPTON	
Utilizar materiales de colocación específicos para Gres Porcelánico Use specific Porcelain Tiles setting materials	
(2) Huella Técnica Esquina DE / IZ	Consultar Guía Técnica. No disponible en stock. Consultar condiciones See Technical Guide. Not in stock. Check conditions

HOUSTON

Gres Porcelánico Rectificado / Color Masa
Rectified Porcelain Tiles / Coloured Biscuit

PAR-KER®
Original Ceramic Park

RECTIFICADO
RECTIFIED

MATE-BRILLO
MATE-GLOSS

DESTONIFICACION
TONAL VARIATION

EXTERIORES
EXTERIORS



HOUSTON ASH

V5920128 - 100160935 - G384
19.3x120 cm (x10.5 mm) 7 5/8"x47 1/4"

Butech - Recomendada junta Recommends joint
Epotech Nature Maple B42562030 - 100177514



HOUSTON ASH CLASE CLASS 3

V5920138 - 100161327 - G384
19.3x120 cm (x10.5 mm)
7 5/8"x47 1/4"



HOUSTON TAUPE


V5030011 - 100160949 - G384
29.4x120 cm (x10.5 mm) 11 1/2"x47 1/4"

Butech - Recomendada junta Recommends joint
Epotech Nature Wengue B42562034 - 100177485



HOUSTON TAUPE

V5920125 - 100160948 - G384
19.3x120 cm (x10.5 mm) 7 5/8"x47 1/4"



HOUSTON TAUPE CLASE CLASS 3

V5920137 - 100161329 - G384
19.3x120 cm (x10.5 mm)
7 5/8"x47 1/4"



PARED WALL: Houston Taupe 29.4x120 cm - SUELO FLOOR: Houston Taupe Antislip 29.4x120 cm

ZÓCALO	PIEZA ESPECIAL SPECIAL PIECE HOUSTON
	ASH V4859974 - 100160959 - G11 TAUPE V4859976 - 100160994 - G11 NOCE V4859975 - 100160993 - G11 WHITE V4859980 - 100160995 - G11 10x44.3 cm (x9.5 mm) 4"x17 1/2"

HUELLA TÉCNICA (2)	PIEZA ESPECIAL SPECIAL PIECE HOUSTON
	ASH V7520279 - 100161610 - G180 TAUPE V7520280 - 100161620 - G180 31.6x120 cm 12 1/2"x47 1/4"

EMBALAJE PACKAGING	x CAJA BOX			x PALET			ADHESIVO
	Modelo Model	Piezas	M² (1)	Kg (1)	Box	M² (1)	
Houston 29.4x120 cm	4	1.41	33.77	32	45.16	1093	One-flex n
Houston 19.3x120 cm	6	1.39	32.34	48	66.70	1552	One-flex n
Houston 21.9x66 cm	7	1.01	24.01	56	56.66	1349	One-flex n
Huella Técnica 31.6x120 cm	2	0.83	22.35	26	21.77	581	One-flex n
Zócalo 10x44.3 cm	20	0.88	19.02	72	63.79	1369	One-flex n

(1) Valores aproximados Approximated values



HOUSTON WHITE

V7590329 - 100173599 - G359
21.9x66 cm (x10.1 mm) 8 5/8"x26"

Butech - Recomendada junta Recommends joint
Epotech Nature Maple B42562030 - 100177514



HOUSTON NOCE

V7590328 - 100173600 - G359
21.9x66 cm (x10.1 mm) 8 5/8"x26"

Butech - Recomendada junta Recommends joint
Epotech Nature Wengue B42562034 - 100177485

MISURI

Gres Porcelánico Rectificado / Color Masa
Rectified Porcelain Tiles / Coloured Biscuit

PAR-KER
Original Ceramic Parquet



MISURI NATURAL

V5920157 - 100191584 - G384
19.3x120 cm (x10.5 mm) 7 5/8"x47 1/4"

Butech - Recomienda junta Recommends joint
Epotech Nature Iroko B42562033 - 100177505



MISURI NATURAL

V5050028 - 100155768 - G372
22x90 cm (x10.5 mm) 8 5/8"x35 3/8"

Butech - Recomienda junta Recommends joint
Epotech Nature Iroko B42562033 - 100177505



MISURI NATURAL

V2950046 - 100155767 - G372
14.3x90 cm (x10.5 mm) 5 5/8"x35 3/8"



MISURI NATURAL CLASE CLASS 3

V2950051 - 100162146 - G372
14.3x90 cm (x10.5 mm) 5 5/8"x35 3/8"



MISURI NATURAL

V7590302 - 100157783 - G359
21.9x66 cm (x10.1 mm) 8 5/8"x26"

Butech - Recomienda junta Recommends joint
Epotech Nature Iroko B42562033 - 100177505



ZÓCALO	PIEZA ESPECIAL SPECIAL PIECE MISURI
	NATURAL V4859971 -100156337 - G11 10x44.3 cm (x9.5 mm) 4"x17 1/2"

HUELLA TÉCNICA (2)	PIEZA ESPECIAL SPECIAL PIECE MISURI
	NATURAL V7570034 -100156316 - G146 31.6x90 cm 12 1/2"x35 3/8"

EMBALAJE PACKAGING	x CAJA BOX			x PALET			ADHESIVO
	Piezas	M ² (1)	Kg (1)	Box	M ² (1)	Kg (1)	
Misuri 19.3x120 cm	6	1.39	31.63	48	66.70	1518	One-flex n
Misuri 22x90 cm	6	1.19	28.98	52	61.78	1540	One-flex n
Misuri 14.3x90 cm	8	1.03	25.04	60	61.80	1502	One-flex n
Misuri 21.9x66 cm	7	1.01	24.22	56	56.66	1356	One-flex n
Huella Técnica 31.6x90 cm	2	0.62	17.18	26	16.33	516	One-flex n
Zócalo 10x44.3 cm	20	0.88	19.02	72	63.79	1369	One-flex n

MISURI	
Utilizar materiales de colocación específicos para Gres Porcelánico Use specific Porcelain Tiles setting materials	
(2) Huella Técnica Esquina DE / IZ	Consultar Guía Técnica. No disponible en stock. Consultar condiciones See Technical Guide. Not in stock. Check conditions

(1) Valores aproximados Approximated values

MONTANA

Gres Porcelánico Rectificado / Color Masa
Rectified Porcelain Tiles / Coloured Biscuit

PAR-KER
Original Ceramic Parquet



MONTANA COTTAGE

V5920056 - 100091786 - G384
19.3x120 cm (x10.5 mm) 7 5/8"x47 1/4"

Butech - Recomendada junta Recommends joint
Epotech Nature Wengue B42562034 - 100177485



MONTANA HONEY

V5920058 - 100091787 - G384
19.3x120 cm (x10.5 mm) 7 5/8"x47 1/4"

Butech - Recomendada junta Recommends joint
Epotech Nature Oak B42562035 - 100177484



MONTANA HONEY

V7590272 - 100145921 - G359
21.9x66 cm (x10.1 mm) 8 5/8"x26"

ZÓCALO	PIEZA ESPECIAL SPECIAL PIECE MONTANA
	COTTAGE V4859963 - 100149402 - G11 HONEY V4859951 - 100139309 - G11 10x44.3 cm (x9.5 mm) 4"x17 1/2"

HUELLA TÉCNICA (2)	PIEZA ESPECIAL SPECIAL PIECE MONTANA
	COTTAGE V7520203 - 100117575 - G180 HONEY V7520219 - 100117577 - G180 31.6x120 cm 12 1/2"x47 1/4"

EMBALAJE PACKAGING	x CAJA BOX			x PALET			ADHESIVO
	Pieces	M ² (1)	Kg (1)	Box	M ² (1)	Kg (1)	
Modelo Model							Butech
Montana 19.3x120 cm	6	1.39	32.34	48	66.72	1552	One-flex n
Montana 21.9x66 cm	7	1.01	25.00	56	56.66	1359	One-flex n
Huella Técnica 31.6x120 cm	2	0.83	22.35	26	21.77	581	One-flex n
Zócalo 10x44.3 cm	20	0.88	19.02	72	63.79	1369	One-flex n

(1) Valores aproximados Approximated values



SUELO FLOOR: Montana Cottage 19.3x120 cm

MONTREAL

Gres Porcelánico Rectificado / Color Masa
Rectified Porcelain Tiles / Coloured Biscuit

PAR-KER
Original Ceramic Parquet

edilose
VENIS



MONTREAL VINTAGE

V5920158 - 100191593 - G384
19.3x120 cm (x10.5 mm) 7 5/8"x47 1/4"

Butech - Recomienda junta Recommends joint
Epotech Nature Iroko B42562033 - 100177505



MONTREAL VINTAGE

V5050006 - 100113262 - G372
22x90 cm (x10.5 mm) 8 5/8"x35 3/8"



MONTREAL VINTAGE

V2950016 - 100113261 - G372
14.3x90 cm (x10.5 mm) 5 5/8"x35 3/8"



MONTREAL NOGAL

V5920159 - 100191592 - G384
19.3x120 cm (x10.5 mm) 7 5/8"x47 1/4"

Butech - Recomienda junta Recommends joint
Epotech Nature Doussie B42562029 - 100177512



MONTREAL NOGAL

V5050005 - 100113260 - G372
22x90 cm (x10.5 mm) 8 5/8"x35 3/8"



MONTREAL NOGAL

V2950018 - 100113259 - G372
14.3x90 cm (x10.5 mm) 5 5/8"x35 3/8"

ZÓCALO	PIEZA ESPECIAL SPECIAL PIECE MONTREAL
	NOGAL V4859964 - 100149403 - G11 VINTAGE V4859953 - 100141913 - G11 10x44.3 cm (x9.5 mm) 4"x17 1/2"

HUELLA TÉCNICA (2)	PIEZA ESPECIAL SPECIAL PIECE MONTREAL
	NOGAL V7570003 - 100117650 - G146 VINTAGE V7570004 - 100117651 - G146 31.6x90 cm 12 1/2"x35 3/8"

EMBALAJE PACKAGING	x CAJA BOX				x PALET			ADHESIVO
	Modelo Model	Piezas	M ² (1)	Kg (1)	Box	M ² (1)	Kg (1)	
	Montreal 19.3x120 cm	6	1.39	32.34	48	66.72	1552	One-flex n
	Montreal 22x90 cm	6	1.19	28.98	52	61.78	1540	One-flex n
	Montreal 14.3x90 cm	8	1.03	25.04	60	61.80	1502	One-flex n
	Huella Técnica 31.6x90 cm	2	0.62	17.18	26	16.33	516	One-flex n
	Zócalo 10x44.3 cm	20	0.88	19.02	72	63.79	1369	One-flex n

MONTREAL	
Utilizar materiales de colocación específicos para Gres Porcelánico Use specific Porcelain Tiles setting materials	
(2) Huella Técnica Esquina DE / IZ	Consultar Guía Técnica. No disponible en stock. Consultar condiciones See Technical Guide. Not in stock. Check conditions

(1) Valores aproximados Approximated values



PARED WALL: Montreal Vintage 22x90 cm & 14.3x90 cm · SUELO FLOOR: Montreal Vintage 22x90 cm & 14.3x90 cm

ROTTERDAM

Gres Porcelánico Rectificado / Color Masa
Rectified Porcelain Tiles / Coloured Biscuit


PAR-KER®
Original Ceramic Parket

RECTIFICADO
RECTIFIED

MATE
MATT

DESTONIFICACION
TONAL VARIATION


EXTERIORES
EXTERIORS



ROTTERDAM MOKA

V5920143 - 100173054 - G384
19.3x120 cm (x10.5 mm) 7 5/8"x47 1/4"

Butech - Recomienda junta Recommends joint
Epotech Nature Wengue B42562034 - 100177485




ROTTERDAM TAUPE

V5920142 - 100173049 - G384
19.3x120 cm (x10.5 mm) 7 5/8"x47 1/4"

Butech - Recomienda junta Recommends joint
Epotech Nature Beech B42562031 - 100177494

ZÓCALO	PIEZA ESPECIAL SPECIAL PIECE ROTTERDAM
	MOKA V4859987 - 100174068 - G11 TAUPE V4859988 - 100174069 - G11 10x44.3 cm (x9.5 mm) 4"x17 1/2"

HUELLA TÉCNICA (2)	PIEZA ESPECIAL SPECIAL PIECE ROTTERDAM
	MOKA V7520308 - 100174094 - G180 TAUPE V7520307 - 100174054 - G180 31.6x120 cm 12 1/2"x47 1/4"

EMBALAJE PACKAGING	x CAJA BOX				x PALET			ADHESIVO
	Piezas	M² (1)	Kg (1)	Box	M²(1)	Kg (1)	Butech	
Rotterdam 19.3x120 cm	6	1.39	32.34	48	66.70	1552	One-flex n	
Huella Técnica 31.6x120 cm	2	0.83	22.35	26	21.77	581	One-flex n	
Zócalo 10x44.3 cm	20	0.88	19.02	72	63.79	1369	One-flex n	

(1) Valores aproximados Approximated values



PARED WALL: Rotterdam Moka 19.3x120 cm - SUELO FLOOR: Newport Natural 45x90 cm

TAVOLA

Gres Porcelánico Rectificado / Color Masa
Rectified Porcelain Tiles / Coloured Biscuit

PAR-KER
Original Ceramic Parket




TAVOLA WHITE

V5920030 - 100073598 - G384
19.3x120 cm (x10.5 mm) 7 5/8"x47 1/4"



Butech - Recomienda junta Recommends joint
Epotech Nature Maple B42562030 - 100177514



TAVOLA FORESTA

V5920017 - 100069288 - G384
19.3x120 cm (x10.5 mm) 7 5/8"x47 1/4"



Butech - Recomienda junta Recommends joint
Epotech Nature Wengue B42562034 - 100177485



TAVOLA FORESTA ANTISLIP

V5920043 - 100083528 - G384
19.3x120 cm (x10.5 mm) 7 5/8"x47 1/4"



GT 3
CLASE CLASS ANTIDÉSIZANTE ANTISLIP

ZÓCALO	PIEZA ESPECIAL SPECIAL PIECE TAVOLA
	WHITE V4460006 - 100144134 - G30 FORESTA V4460028 - 100160631 - G30 9x59.6 cm (x10.5 mm) 3 1/2"x23 1/2"

HUELLA TÉCNICA (2)	PIEZA ESPECIAL SPECIAL PIECE TAVOLA
	WHITE V7520222 - 100117600 - G180 FORESTA V7520208 - 100117594 - G180 31.6x120 cm 12 1/2"x47 1/4"

EMBALAJE PACKAGING	x CAJA BOX				x PALET			ADHESIVO
	Piezas	M ² (1)	Kg (1)	Box	M ² (1)	Kg (1)	Butech	
Tavola 19.3x120 cm	6	1.39	32.34	48	66.70	1552	One-flex n	
Huella Técnica 31.6x120 cm	2	0.83	22.35	26	21.77	581	One-flex n	
Zócalo 9x59.6 cm	18	0.96	25.08	56	54.07	1438	One-flex n	

(1) Valores aproximados Approximated values

TAVOLA	
Utilizar materiales de colocación específicos para Gres Porcelánico Use specific Porcelain Tiles setting materials	
(2) Huella Técnica Esquina DE / IZ	Consultar Guía Técnica. No disponible en stock. Consultar condiciones See Technical Guide. Not in stock. Check conditions



PARED WALL: Tavola Foresta 19.3x120 cm · SUELO FLOOR: Tavola Foresta Antislip 19.3x120 cm



VENIS®

FACHADAS

Las fachadas de STON-KER® aunan en la actualidad el valor estético del revestimiento cerámico de alta calidad con otros aspectos como la ligereza y un gran comportamiento ante agentes químicos y atmosféricos, dotando a los edificios de un acabado innovador y perdurable en el tiempo.

FACADES

STON-KER® facades combine the beauty of top quality ceramic claddings with other advantages such as their reduced weight and excellent performance when exposed to adverse weather conditions and chemical agents, providing an innovative and long-lasting finish for buildings.

AVENUE

Gres Porcelánico Rectificado / Color Masa
Rectified Porcelain Tiles / Coloured Biscuit



DIRECCION FLECHAS
DIRECTION ARROWS



STON KER



RECTIFICADO
RECTIFIED



MATE
MAT



DESTONIFICACION
TONAL VARIATION



EXTERIORES



AVENUE NATURAL

V5908373 - 100159732 - G369

59.6x120 cm (x11.5 mm) 23 1/2"x47 1/4"

Butech - Recomienda junta Recommends joint
colorstuk rapid n gris B22502013 - 100004305



AVENUE
Uso exclusivo en fachadas y paredes Only for use on facades and walls

EMBALAJE PACKAGING	x CAJA BOX			x PALET			ADHESIVO
	Modelo Model	Piezas	M ² (1)	Kg (1)	Box	M ² (1)	
Avenue 59.6x120 cm	2	1.43	38.04	28	40.05	1088	One-flex n

(1) Valores aproximados Approximated values

AVENUE
59.6x120 cm - No disponible en stock. Consultar condiciones 59.6x120 cm - Not in stock. Check conditions

AVENUE	
Utilizar materiales de colocación específicos para Gres Porcelánico Use specific Porcelain Tiles setting materials	
En la colocación, las flechas de la parte posterior deben de apuntar siempre hacia arriba If there are arrows on the back of the tiles, these should be laid pointing upwards	↑↑ dirección flechas direction arrows

NEWPORT

Gres Porcelánico Rectificado / Color Masa
Rectified Porcelain Tiles / Coloured Biscuit



NEWPORT NATURAL

V5908376 - 100161677 - G369
59.6x120 cm (x11.5 mm) 23 1/2"x47 1/4"

Butech - Recomienda junta Recommends joint
colorstuk rapid n gris B22502013 - 100004305

ONA

Gres Porcelánico Rectificado / Color Masa
Rectified Porcelain Tiles / Coloured Biscuit



ONA NATURAL

V5908378 - 100161692 - G369
59.6x120 cm (x11.5 mm) 23 1/2"x47 1/4"

Butech - Recomienda junta Recommends joint
colorstuk rapid n gris B22502013 - 100004305

EMBALAJE PACKAGING	x CAJA BOX			x PALET			ADHESIVO
	Modelo Model	Piezas	M ² (1)	Kg (1)	Box	M ² (1)	
Newport 59.6x120 cm	2	1.43	38.04	28	40.05	1088	One-flex n

(1) Valores aproximados Approximated values

NEWPORT							
59.6x120 cm - No disponible en stock. Consultar condiciones 59.6x120 cm - Not in stock. Check conditions							
Utilizar materiales de colocación específicos para Gres Porcelánico Use specific Porcelain Tiles setting materials							
Uso exclusivo en fachadas y paredes Only for use on facades and walls							


ONA							
59.6x120 cm - No disponible en stock. Consultar condiciones 59.6x120 cm - Not in stock. Check conditions							

EMBALAJE PACKAGING	x CAJA BOX			x PALET			ADHESIVO
	Modelo Model	Piezas	M ² (1)	Kg (1)	Box	M ² (1)	
Ona 59.6x120 cm	2	1.43	38.04	25	35.76	953	One-flex n

(1) Valores aproximados Approximated values

ONA							
59.6x120 cm - No disponible en stock. Consultar condiciones 59.6x120 cm - Not in stock. Check conditions							

ONA							
Utilizar materiales de colocación específicos para Gres Porcelánico Use specific Porcelain Tiles setting materials							
En la colocación, las flechas de la parte posterior deben de apuntar siempre hacia arriba If there are arrows on the back of the tiles, these should be laid pointing upwards							↑↑ dirección flechas direction arrows



GUÍA TÉCNICA

Información para la
utilización del catálogo

Características técnicas

Certificaciones

Instrucciones para la
colocación

Instrucciones para la
limpieza y mantenimiento

TECHNICAL GUIDE

Information for the use of the catalogue

Technical characteristics

Certifications

Installation instructions

Cleaning and maintenance instructions

Nº de página Page number	Descripción del producto Product description	Nombre de la colección Collection Name	Datos técnicos** Technical data	Información específica del modelo* Model-specific information	Embalaje Packaging	Información adicional Additional information	Tipo de producto Type of product
50	NEWPORT - AVENUE CENTURY ISLAND OLD - PARK		<p>CENTURY WHITE 17440135 - G271 33.3x100 cm (x9.2 mm) 13"x39 1/2"</p> <p>CENTURY BEIGE 17440136 - G271 33.3x100 cm (x9.2 mm) 13"x39 1/2"</p> <p>CENTURY GRAY 17440137 - G271 33.3x100 cm (x9.2 mm) 13"x39 1/2"</p> <p>CENTURY DARK GRAY 17440138 - G271 33.3x100 cm (x9.2 mm) 13"x39 1/2"</p>				<p>WALL TILES</p> <p>MOSAICS</p> <p>FLOOR TILES</p> <p>PANACHE</p> <p>FRAGILES</p> <p>TECHNICAL GUIDE</p> <p>DISTRIBUTORS</p>

*INFORMACIÓN ESPECÍFICA DEL MODELO MODEL-SPECIFIC INFORMATION

CENTURY WHITE	NOMBRE DEL MODELO	MODEL NAME
V1440135 - 100155752 - G271 33.3x100 cm (x9.2 mm) 13"x39 1/2"	código KEA - código SAP - Grupo de venta Formato cm (espesor mm)	KEA code - SAP CODE - Price group Size inches approx. (thickness mm)
butech - adhesivo / junta recomendado recommended adhesive / joint one-flex n blanco B12903004 - 100004234 colorstuk rapid n blanco B22501001 - 100004294	butech - adhesivo / junta recomendado recommended adhesive / joint Material de colocación Color de junta	butech - adhesivo / junta recomendado recommended adhesive / joint Fixing material Joint colour

**DATOS TÉCNICOS TECHNICAL DATA

Colocación Laying	
	NECESITA REJUNTADO POSTERIOR IT NEEDS TO BE GROUTED Los modelos identificados con este símbolo, preferentemente mosaicos y complementos, precisan ser rejuntados en toda su superficie. Models with this symbol (mainly mosaics and complementary tile pieces) need to be grouted across the whole surface.
	MANIPULAR CON CUIDADO HANDLE WITH CARE Los productos identificados con este icono precisan que, durante su manipulación y puesta en obra se extremen las precauciones al máximo, evitando roces y golpes. Seguir las recomendaciones de colocación y mantenimiento que se indican en las cajas. Maximum care must be taken to avoid knocks or scrapes when handling or installing products identified with this symbol. Follow the installation and care guidelines shown on the boxes.
	MODELOS CON INSTRUCCIONES ESPECÍFICAS DE DIRECCIONALIDAD EN LA COLOCACIÓN. (VER PÁG. 324 - 325) SPECIFIC TILE-LAYING INSTRUCTIONS FOR MODELS THAT MUST BE LAID FACING A PARTICULAR WAY. (SEE PAG. 324 - 325)

Acabados/Características Finishes/Features

	ECLIPSE Eclipse es la combinación de una tecnología nueva y un diseño más avanzado que, aplicado a la cerámica, integra los efectos mate-brillo con alta definición, dotándola de un realismo sin precedentes. Eclipse represents the combination of new technology and the most advanced design applied to ceramic tiles, integrating high definition matt-gloss effects for an unmatched realism, expressly created and developed for this technology.
	PAR-KER Colección de porcelánicos con apariencia de madera natural, de soporte coloreado y similar en aspecto a la decoración superficial. Con las mejores prestaciones técnicas y encaminados a revestir con garantías las zonas más exigentes. Collection of porcelain tiles with natural wood appearance, with a coloured body which is similar to the surface decoration. The best technical performance for covering with total guaranty the most demanding areas.
	HIGH-TECH Sistema propio e innovador en el proceso de fabricación que, junto a una cuidada selección de materias primas de alta calidad, ofrece un producto cerámico más técnico, con unas características físicas y estéticas superiores. An innovative internally developed manufacturing system. In conjunction with a careful choice of top-quality raw materials, it ensures a more high-performance tile product, with superior physical and visual properties.
	STON-KER Colección de porcelánicos con apariencia de piedra natural, de soporte coloreado y similar en aspecto a la decoración superficial. Con las mejores prestaciones técnicas y encaminados a revestir con garantías las zonas más exigentes. Collection of porcelain tiles with natural stone appearance, with a coloured body which is similar to the surface decoration. The best technical performance for covering with total guaranty the most demanding areas.
	RECTIFICADO RECTIFIED Nombre que recibe el acabado de aquellas baldosas mejoradas dimensionalmente tras el proceso de cocción. El mecanizado al que se las somete realiza igualmente la calidad estética del ambiente formado. Name given to the finish of tiles dimensionally improved after firing. The process enhances the aesthetic quality of the setting created.
	MATE MATT Acabado superficial de aspecto natural, no brillante. Natural, not shiny surface finish.
	SATINADO SATIN Acabado superficial, con un grado de brillo medio. Surface finish with a medium shine.
	BRILLO GLOSS Acabado superficial brillante con un alto grado de reflexión de la luz. Shiny surface finish with a high degree of light reflection.
	MATE-BRILLO MATT-GLOSS Modelos que debido a su diseño, combinan el acabado superficial de aspecto natural no brillante con zonas brillantes. Models with a design that combines a natural, non-shiny surface finish with shiny patches.
	ABRILLANTADO BRIGHT Acabado superficial, tratado especialmente para dotarlo de un alto brillo diferente. Specially treated surface finish to ensure a distinctive high-gloss shine.
	SUAVE SOFT Acabado superficial, tratado especialmente para dotarlo de un mate especial. Specially treated surface finish to ensure a special matt appearance.
	METALIZADO METALLIZED Acabado superficial que reproduce el aspecto que presentan las superficies metálicas brillantes (aluminio, acero, cobre, plata...) A finish that reproduces shiny metal surfaces (aluminium, steel, copper, silver, etc)
	METALIA Colección de porcelánicos con apariencia de superficie metálica, de soporte coloreado y similar en aspecto a la decoración superficial. Collection of porcelain tiles with metallic surface appearance, with a coloured body which is similar to the surface decoration.
	ANTI-SLIP Textura superficial que minimiza el riesgo al deslizamiento. Acabados suaves que aportan seguridad al caminar. Surface texture which minimises the risk of slippage. Smooth finishes that guarantee safe steps.
	CLASE CLASS Clasificación según el Código Técnico de la Edificación. (Ver pág. 314) Classification according to the Spanish Building Code. (See pag. 314)
	NANO-KER Aplicación superficial de nanomateriales previa a la cocción, que aporta un acabado antideslizante de textura agradable al tacto y fácil limpieza. A surface application of nanomaterials prior to firing that provides an easy-to-clean non-slip finish that is pleasant to the touch.
	GRANILLA TÉCNICA HIGH PERFORMANCE POWDERED GLAZE Aplicación superficial previa a la cocción de unas granillas específicas, que aportan un acabado antideslizante con buena resistencia al desgaste. A surface application of special powdered glaze to provide a non-slip finish with a high resistance to wear and tear.
	EXTERIORES EXTERIORS Las baldosas que incluyen este símbolo son aquellas que poseen propiedades intrínsecas que las hacen adecuadas para el revestimiento de aquellos ambientes sometidos a condiciones climatológicas severas. Tiles displaying this symbol are those which have features that make them suitable for the covering of settings undergoing harsh climate conditions.

Escala de destonificación del color Scale of tone variation

	V1 UNIFORM Aspecto uniforme: Todas las piezas de una misma partida son similares. Uniform appearance: All the pieces from the same production run are similar.
	V2 SLIGHT Ligera variación: Diferencias claramente perceptibles en textura y/o diseño pero con colores similares. Slight variation: Clearly distinguishable differences in texture and/or pattern with similar colors.
	V3 MODERATE Variación moderada: La intensidad del color de cada pieza puede variar significativamente, aunque los colores presentes en una baldosa serán representativos de los colores que cabe esperar en el resto de baldosas. Moderate variation: While the colors present on a single piece of tile will be indicative of the colors to be expected on other tiles, the amount of color on each piece will vary significantly.
	V4 RANDOM Variación sustancial: Diferencias de color aleatorias entre unas baldosas y otras, de manera que cada una de ellas puede tener colores completamente distintos de las demás. De este modo, la colocación final será única. Substantial variation: Random color differences from tile to tile, so that one tile may have totally different colors from that on other tiles. Thus, the final installation will be unique.

El CTE, Código Técnico de la Edificación, dentro de su Documento Básico de seguridad de Utilización 1 "DB SU 1 - seguridad frente al riesgo de caídas", define los requisitos que debe cumplir un suelo para poder ser utilizado como pavimento de los edificios o zonas de uso sanitario, docente, comercial, administrativo, aparcamiento y pública concurrencia (excluidas las zonas de uso restringido). Para ello, el pavimento deberá cumplir con un valor mínimo al deslizamiento "Rd".

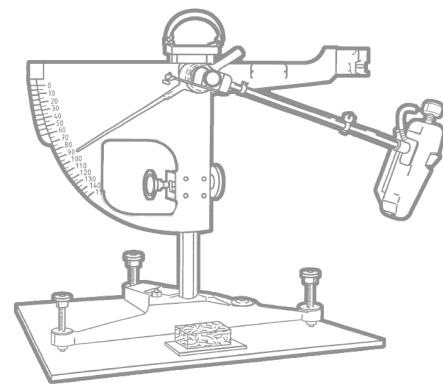
El valor de resistencia al deslizamiento "Rd", se determina mediante el ensayo del péndulo descrito en el Anexo A de la norma UNE-ENV 12633: 2003.

"Safety of Use" Basic Document 1 ("DB SU 1 - Preventing Falls") of the Spanish Building Code (the CTE in Spanish) defines the requirements that a floor covering must meet in buildings or areas used for health-related, educational, commercial, administrative or public purposes or for parking (excluding areas of restricted use). To comply, the flooring must achieve a minimum slip resistance (Rd) value.

The slip resistance (Rd) value is determined using the pendulum test described in Appendix A of standard UNE-ENV 12633: 2003.

La siguiente tabla establece la clasificación de los suelos según su resbaladidad:
The following table shows the rating system for flooring, depending on its slip resistance:

RESISTENCIA AL DESLIZAMIENTO Rd SLIP RESISTANCE Rd	CLASE CLASS
Rd ≤ 15	0
15 < Rd ≤ 35	1
35 < Rd ≤ 45	2
Rd > 45	3



CLASE EXIGIBLE A LOS SUELOS EN FUNCIÓN DE SU LOCALIZACIÓN RATING REQUIRED FOR FLOORING DEPENDING ON ITS LOCATION	
Localización y características de suelo Location and characteristics of the floor	Clase Class
ZONAS INTERIORES SECAS DRY INDOOR AREAS: Superficies con pendiente menor que el 6% Surfaces with a slope of less than 6% Superficies con pendiente igual o mayor que el 6% y escaleras Surfaces with a slope equal to or higher than 6% and stairs	1 2
ZONAS INTERIORES HÚMEDAS, TALES COMO LAS ENTRADAS A LOS EDIFICIOS DESDE EL ESPACIO EXTERIOR (1), TERRAZAS CUBIERTAS, VESTUARIOS, BAÑOS, ASEOS, COCINAS, ETC. : INDOOR AREAS SUBJECT TO MOISTURE, SUCH AS ENTRANCES TO BUILDINGS FROM OUTDOOR AREAS (1), COVERED TERRACES AND BALCONIES, CHANGING ROOMS, BATHROOMS, CLOAKROOMS, KITCHENS ETC. Superficies con pendiente menor que el 6% Surfaces with a slope of less than 6% Superficies con pendiente igual o mayor que el 6% y escaleras Surfaces with a slope equal to or higher than 6% and stairs	2 3
ZONAS EXTERIORES. PISCINAS. DUCHAS (2) OUTDOOR AREAS. SWIMMING POOLS. SHOWERS (2)	3

(1) Excepto cuando se trate de accesos directos a zonas de uso restringido
(2) En zonas previstas para usuarios descalzos y en el fondo de los vasos, en las zonas en las que la profundidad no exceda de 1.50 m.
Dicha clase se mantendrá durante la vida útil del pavimento
(1) Except for accesses that lead directly to areas of restricted use
(2) In places where users are expected to go barefoot and in the bottom of swimming pools in areas with a depth of less than 1.50 m.
This rating is maintained throughout the useful life of the flooring.

IMPORTANTE IMPORTANT

El acabado Antideslizante (Antislip) ó Clase 3 se consigue utilizando 2 tecnologías The non-slip (Antislip) or class 3 finish is achieved using 2 possible technologies

3 CLASE CLASS ANTIDESLIZANTE ANTISLIP	NANO-KER NANO-KER: Acabado mas suave, de fácil limpieza. Uso recomendado: viviendas unifamiliares excepto piscinas. NANO-KER: A smoother, easier-to-clean finish. Recommended use: single-family homes, except swimming pools.
	GT GRANILLA TÉCNICA: Acabado mas rugoso. Uso recomendado: piscinas, pavimentación urbana y de uso público en exteriores. HIGH-PERFORMANCE POWDERED GLAZE: A rougher finish. Recommended use: swimming pools, urban paving, and outdoor public paved areas.

Muchos fabricantes europeos de suelos, usan ensayos del tipo de la rampa para clasificar sus productos en función del grado de deslizamiento. Estos ensayos se llevan a cabo generalmente, usando la norma alemana DIN 51130. El método implica el uso de sujetos que caminan adelante y atrás a través de un suelo impregnado y utilizado como banco de ensayos en forma de rampa. El grado de inclinación de la rampa se va incrementando gradualmente hasta que el sujeto que está ensayando, resbala. El ángulo medio de inclinación al que el sujeto resbala, es utilizado para calcular el CoF (Coeficiente de fricción). La norma DIN 51130 utiliza unas botas de seguridad según norma EN 345 y aceite de motor como sustancia que impregne la superficie a ensayar.

Many European flooring manufacturers use tests like the ramp test to rate their products according to their slip resistance. These tests are generally conducted using the German standard, DIN 51130. With this method, a person walks backwards and forwards on an impregnated ramp-type floor used as a test bench. The angle of the ramp is gradually increased until the person slips. The average angle at which the person slips is used to calculate the CoF (coefficient of friction). DIN 51130 uses approved safety boots according to standard EN 345 and engine oil to impregnate the test surface.



MÉTODO DE LA RAMPA (DIN 51130) RAMP METHOD	
Valor Total Medio del Ángulo de Caída Total mean value of slip angle	Grupo de Clasificación Rating
60 ≤ Ángulo ≤ 10°	R9
100 < Ángulo ≤ 19°	R10
190 < Ángulo ≤ 27°	R11
270 < Ángulo ≤ 35°	R12
350 ≤ Ángulo	R13

TABLA DE VALORACIÓN DE RIESGO DE DESLIZAMIENTO SLIP RISK ASSESSMENT TABLE	
Locales y áreas de trabajo Premises and work areas	Valor orientativo Approximate value
LOCALES Y ÁREAS DE TRABAJO GENERALES GENERAL TYPES OF PREMISES AND WORK AREAS	
Entradas Entrances (*)	R9
Escaleras Stairs (**)	R9
Espacios comunes (lavabos, lavaderos, etc) Communal areas (toilets, laundries etc)	R10
Salas de reunión Meeting rooms	R9
Sanitaria Areas for health-related use	R9
COCINAS, COMEDORES KITCHENS, DINING ROOMS	
Cocinas gastronómicas (restaurantes y hoteles) Hospitality-industry kitchens (restaurants and hotels)	
Hasta 100 cubiertos por día Up to 100 diners a day	R11
Más de 100 cubiertos por día Over 100 diners a day	R12
Cocinas cooperativas en residencias, colegios, sanatorios Cooperative-type kitchens in residences, schools or nursing homes	R11
Cocinas cooperativas en hospitales y clínicas Cooperative-type kitchens in hospitals and clinics	R12
Grandes cocinas cooperativas en ferias, cantinas y móviles Large cooperative-type kitchens at trade fairs and in canteens and mobile kitchens	R12
Cocinas para comida rápida Fast-food kitchens	R12
Cocinas para calentado de comidas preparadas Kitchens for heating up precooked food	R10
Salas de café y té Tearooms and coffee shops	R10
Comedores, salas de clientes, cantinas incluidos pasillos de servicio Dining rooms, client rooms, and canteens including corridors leading to them	R9
LOCALES DE LOS SERVICIOS SANITARIOS FACILITIES USED FOR HEALTH SERVICES	
Baños termales, hidroterapia y fangos Thermal spas, and hydrotherapy and mud-treatment facilities	
Zonas de baño Bathing areas	R11
Zonas sanitarias, estaciones de baño Health facilities, spas	R10
Zonas de diagnóstico médico y terapéutico, salas de masaje Areas for medical diagnostic and therapeutic purposes, and massage rooms	R10
Plantas con habitaciones de enfermos y pasillos Floors containing rooms for patients and corridors	R9
Consultorios médicos, ambulatorios Medical surgeries and outpatient clinics	R9
Farmacias Chemist's	R9
Laboratorios Laboratories	R9
GARAJES GARAGES	
Garajes, (en edificio o subterráneos) sin influencia climática Garages (indoor or underground), unaffected by the climate	R10
Parking al aire libre Open-air car parks	R11
COLEGIOS Y GUARDERÍAS SCHOOLS AND NURSERY SCHOOLS	
Entradas, pasillos, zonas de descanso Entrances, corridors, rest areas	R9
Aulas, salas para grupos Classrooms, rooms for groups	R9
Escaleras Stairs	R9
Lavabos Toilets	R10
Zonas de tránsito exteriores Outdoor transit areas	
Aceras Pavements	R11

(*) Las entradas se refieren a aquellas zonas a las que se puede acceder directamente desde el exterior y en donde la humedad puede llegar o ser introducida desde el exterior.
(**) Las escaleras se refieren únicamente a aquellas a las que puede llegar o ser introducida la humedad desde el exterior, como las situadas directamente a continuación de las entradas con acceso desde el exterior.
(*) Entrances refer to places with direct access from the outside of the building where wetness might be brought inside.
(**) Stairs only refer to ones where wetness might be brought inside from outside the building or ones located directly after entrances with direct access from the outside.

NORMA NORM	ENSAYO - TEST	GRUPO GROUP BIII	
		ISO 13006 UNE EN 14411	Monoporosa Wall Tile
UNE-EN ISO 10545-2	MEDIDA DE LONGITUD Y DE LA ANCHURA LENGTH AND WIDTH	DESVIACIÓN RESPECTO DEL VALOR MEDIO $\pm 0,5\% \text{ ó } \pm 2 \text{ mm}$	CUMPLE LA NORMA COMPLIES WITH THE STANDARDS
	MEDIDA DEL GROSOR THICKNESS	SEGÚN LOS VALORES DEL FABRICANTE $\pm 10\% \text{ ó } \pm 0,5 \text{ mm}$	CUMPLE LA NORMA COMPLIES WITH THE STANDARDS
	MEDIDA DE LA RECTITUD DE LOS LADOS MEASUREMENT OF SIDE STRAIGHTNESS	SEGÚN LOS VALORES DEL FABRICANTE $\pm 0,3\% \text{ ó } \pm 1,5 \text{ mm}$	CUMPLE LA NORMA COMPLIES WITH THE STANDARDS
	MEDIDA DE LA ORTOGONALIDAD SQUARENESS	SEGÚN LOS VALORES DEL FABRICANTE $\pm 0,5\% \text{ ó } \pm 2,0 \text{ mm}$	CUMPLE LA NORMA COMPLIES WITH THE STANDARDS
	MEDIDA DE LA PLANITUD DE LA SUPERFICIE FLATNESS	SEGÚN LOS VALORES DEL FABRICANTE $+ 0,5\% \text{ ó } + 2,0 \text{ mm}$ $- 0,3\% \text{ ó } - 1,5 \text{ mm}$	CUMPLE LA NORMA COMPLIES WITH THE STANDARDS
UNE-EN ISO 10545-3	DETERMINACIÓN DE LA ABSORCIÓN DE AGUA WATER ABSORPTION	VALOR MEDIO $> 10\%$	CUMPLE LA NORMA COMPLIES WITH THE STANDARDS
UNE-EN ISO 10545-4	RESISTENCIA A LA FLEXIÓN BENDING STRENGTH	MINIMO VALOR INDIVIDUAL $\geq 12 \text{ N} / \text{mm}^2$	$\geq 15 \text{ N} / \text{mm}^2$
	FUERZA DE ROTURA BREAKING STRENGTH	$> 600 \text{ N}$	$\geq 640 \text{ N}$
UNE-EN ISO 10545-7/6	DETERMINACIÓN DE LA RESISTENCIA A LA ABRASIÓN SUPERFICIAL RESISTANCE TO ABRASION	SEGÚN LOS VALORES DEL FABRICANTE AS PER MANUFACTURER	...
UNE-EN ISO 10545-8	DETERMINACIÓN DE LA DILATACIÓN TÉRMICA LINEAL THERMAL EXPANSION COEFFICIENT	METODO DE ENSAYO DISPONIBLE TEST METHOD AVAILABLE	$\leq 7 \times 10^{-6} \text{ } ^\circ\text{K}^{-1}$
UNE-EN ISO 10545-9	DETERMINACIÓN DE LA RESISTENCIA AL CHOQUE TÉRMICO RESISTANCE TO THERMAL SHOCK	METODO DE ENSAYO DISPONIBLE TEST METHOD AVAILABLE	RESISTE RESISTS
UNE-EN ISO 10545-11	DETERMINACIÓN DE LA RESISTENCIA AL CUARTEO BALDOSAS ESMALTADAS CRAZING RESISTANCE	EXIGIDO DEMANDED	CUMPLE LA NORMA COMPLIES WITH THE STANDARDS
UNE-EN ISO 10545-12	DETERMINACIÓN DE LA RESISTENCIA A LA HELADA FROST RESISTANCE	METODO DE ENSAYO DISPONIBLE TEST METHOD AVAILABLE	NO RESISTE DOES NOT RESIST
UNE-EN ISO 10545-13	DETERMINACIÓN DE LA RESISTENCIA A LOS ÁCIDOS Y BASES RESISTANCE AGAINST ACIDS AND BASES	METODO DE ENSAYO DISPONIBLE TEST METHOD AVAILABLE	$\geq \text{GHB} - \text{GLB}$
	RESISTENCIA A LOS PRODUCTOS DE LIMPIEZA Y REACTIVOS DE PISCINA HOUSEHOLD DETERGENTS AND ADDITIVES FOR SWIMMING-POOLS	CLASE - CLASS GB MIN	GA
UNE-EN ISO 10545-14	DETERMINACIÓN DE LA RESISTENCIA A LAS MANCHAS RESISTANCE TO STAINING	CLASE - CLASS 3 MIN	5

GRUPO GROUP Bib		GRUPO GROUP Bla [GL]		GRUPO GROUP Bla [UGL]	
ISO 13006 UNE EN 14411	Gres Stoneware Tile	ISO 13006 UNE EN 14411	Gres Porcelánico Porcelain Tile STON-KER® - PAR-KER® METALIA® (1)	ISO 13006 UNE EN 14411	Gres Porcelánico Porcelain Tile STON-KER® Plus
DESVIACIÓN RESPECTO DEL VALOR MEDIO $\pm 0,6\% \text{ ó } \pm 2 \text{ mm}$	CUMPLE LA NORMA COMPLIES WITH THE STANDARDS	DESVIACIÓN RESPECTO DEL VALOR MEDIO $\pm 0,6\% \text{ ó } \pm 2 \text{ mm}$	CUMPLE LA NORMA COMPLIES WITH THE STANDARDS	DESVIACIÓN RESPECTO DEL VALOR MEDIO $\pm 0,6\% \text{ ó } \pm 2 \text{ mm}$	CUMPLE LA NORMA COMPLIES WITH THE STANDARDS
DESVIACIÓN RESPECTO MEDIDA DE FABRICACIÓN $\pm 5\% \text{ ó } \pm 0,5 \text{ mm}$	CUMPLE LA NORMA COMPLIES WITH THE STANDARDS	DESVIACIÓN RESPECTO MEDIDA DE FABRICACIÓN $\pm 5\% \text{ ó } \pm 0,5 \text{ mm}$	CUMPLE LA NORMA COMPLIES WITH THE STANDARDS	DESVIACIÓN RESPECTO MEDIDA DE FABRICACIÓN $\pm 5\% \text{ ó } \pm 0,5 \text{ mm}$	CUMPLE LA NORMA COMPLIES WITH THE STANDARDS
DESVIACIÓN RESPECTO MEDIDA DE FABRICACIÓN $\pm 0,5\% \text{ ó } \pm 1,5 \text{ mm}$	CUMPLE LA NORMA COMPLIES WITH THE STANDARDS	DESVIACIÓN RESPECTO MEDIDA DE FABRICACIÓN $\pm 0,5\% \text{ ó } \pm 1,5 \text{ mm}$	CUMPLE LA NORMA COMPLIES WITH THE STANDARDS	DESVIACIÓN RESPECTO MEDIDA DE FABRICACIÓN $\pm 0,5\% \text{ ó } \pm 1,5 \text{ mm}$	CUMPLE LA NORMA COMPLIES WITH THE STANDARDS
DESVIACIÓN RESPECTO MEDIDA DE FABRICACIÓN $\pm 0,6\% \text{ ó } \pm 2 \text{ mm}$	CUMPLE LA NORMA COMPLIES WITH THE STANDARDS	DESVIACIÓN RESPECTO MEDIDA DE FABRICACIÓN $\pm 0,6\% \text{ ó } \pm 2 \text{ mm}$	CUMPLE LA NORMA COMPLIES WITH THE STANDARDS	DESVIACIÓN RESPECTO MEDIDA DE FABRICACIÓN $\pm 0,6\% \text{ ó } \pm 2 \text{ mm}$	CUMPLE LA NORMA COMPLIES WITH THE STANDARDS
DESVIACIÓN RESPECTO MEDIDA DE FABRICACIÓN $\pm 0,5\% \text{ ó } \pm 2 \text{ mm}$	CUMPLE LA NORMA COMPLIES WITH THE STANDARDS	DESVIACIÓN RESPECTO MEDIDA DE FABRICACIÓN $\pm 0,5\% \text{ ó } \pm 2 \text{ mm}$	CUMPLE LA NORMA COMPLIES WITH THE STANDARDS	DESVIACIÓN RESPECTO MEDIDA DE FABRICACIÓN $\pm 0,5\% \text{ ó } \pm 2 \text{ mm}$	CUMPLE LA NORMA COMPLIES WITH THE STANDARDS
VALOR MEDIO $0,5\% < E \leq 3\%$	CUMPLE LA NORMA COMPLIES WITH THE STANDARDS	VALOR MEDIO $E \leq 0,5\%$	CUMPLE LA NORMA COMPLIES WITH THE STANDARDS	VALOR MEDIO $E \leq 0,5\%$	CUMPLE LA NORMA COMPLIES WITH THE STANDARDS
MINIMO VALOR INDIVIDUAL $\geq 27 \text{ N} / \text{mm}^2$	$\geq 30 \text{ N} / \text{mm}^2$	MINIMO VALOR INDIVIDUAL $\geq 32 \text{ N} / \text{mm}^2$	$\geq 35 \text{ N} / \text{mm}^2$	MINIMO VALOR INDIVIDUAL $\geq 32 \text{ N} / \text{mm}^2$	$\geq 38 \text{ N} / \text{mm}^2$
$> 1.100 \text{ N}$	$\geq 1.800 \text{ N}$	$> 1.300 \text{ N}$	$\geq 2.000 \text{ N}$	$> 1.300 \text{ N}$	$\geq 2.500 \text{ N}$
SEGÚN LOS VALORES DEL FABRICANTE AS PER MANUFACTURER	CUMPLE LA NORMA COMPLIES WITH THE STANDARDS	SEGÚN LOS VALORES DEL FABRICANTE AS PER MANUFACTURER	CUMPLE LA NORMA COMPLIES WITH THE STANDARDS	≤ 175	≤ 150
METODO DE ENSAYO DISPONIBLE TEST METHOD AVAILABLE	$\leq 7 \times 10^{-6} \text{ } ^\circ\text{K}^{-1}$	METODO DE ENSAYO DISPONIBLE TEST METHOD AVAILABLE	$\leq 7 \times 10^{-6} \text{ } ^\circ\text{K}^{-1}$	METODO DE ENSAYO DISPONIBLE TEST METHOD AVAILABLE	$\leq 7 \times 10^{-6} \text{ } ^\circ\text{K}^{-1}$
METODO DE ENSAYO DISPONIBLE TEST METHOD AVAILABLE	RESISTE RESISTS	METODO DE ENSAYO DISPONIBLE TEST METHOD AVAILABLE	RESISTE RESISTS	METODO DE ENSAYO DISPONIBLE TEST METHOD AVAILABLE	RESISTE RESISTS
EXIGIDO DEMANDED	CUMPLE LA NORMA COMPLIES WITH THE STANDARDS	EXIGIDO DEMANDED	CUMPLE LA NORMA COMPLIES WITH THE STANDARDS	EXIGIDO DEMANDED	CUMPLE LA NORMA COMPLIES WITH THE STANDARDS
EXIGIDO DEMANDED	CUMPLE LA NORMA COMPLIES WITH THE STANDARDS	EXIGIDO DEMANDED	CUMPLE LA NORMA COMPLIES WITH THE STANDARDS	EXIGIDO DEMANDED	CUMPLE LA NORMA COMPLIES WITH THE STANDARDS
METODO DE ENSAYO DISPONIBLE TEST METHOD AVAILABLE	$\geq \text{GHB} - \text{GLB}$	METODO DE ENSAYO DISPONIBLE TEST METHOD AVAILABLE	$\geq \text{GHB} - \text{GLB} (1)$	METODO DE ENSAYO DISPONIBLE TEST METHOD AVAILABLE	UHA - ULA
CLASE - CLASS GB MIN	GA	CLASE - CLASS GB MIN	GA	CLASE - CLASS UB MIN	UA
CLASE - CLASS 3 MIN	5	CLASE - CLASS 3 MIN	5	CLASE - CLASS 3 MIN	5



(1) ATENCIÓN A LOS PRODUCTOS IDENTIFICADOS CON ESTOS SÍMBOLOS. IMPORTANTE: RESISTENCIA QUÍMICA ISO 10545-13. ÁCIDOS Y ÁLCALIS: CLASE GLB-GHB. NO LIMPIAR CON PRODUCTOS QUE CONTENGAN ÁCIDOS O ÁLCALIS. IMPORTANT: CHEMICAL RESISTANCE: ISO 10545-13. ACIDS AND ALKALIS: CLASS GLB-GHB. DON'T CLEAN WITH PRODUCTS WHICH CONTAIN ACIDS OR ALKALIS.

Con las premisas de mejora continua y satisfacción de cada cliente, VENIS asegura las prestaciones, tanto estéticas como técnicas, de sus productos a través de un sistema de gestión de calidad certificado por la norma ISO 9001, aplicado al diseño, producción, distribución y comercialización de pavimentos, revestimientos y piezas especiales cerámicas.

With a philosophy based on-going improvements and customer satisfaction, VENIS guarantees the aesthetic and technical characteristics of its products by applying a quality-control system certified by ISO 9001 to the design, production, distribution and commercialisation of its wall and floor tiles and trims.



En el contexto de una legislación cada vez más exigente, VENIS demuestra su sólido compromiso medioambiental mediante la adopción de un sistema de gestión certificado por la norma ISO 14001, transmitiendo de esta forma nuestra política de respeto y preocupación por el medio ambiente.

With a framework of increasingly strict legislative controls, VENIS has demonstrated its firm commitment to the environment with the introduction of a management system certified to ISO 14001, thus reflecting its respect and concern for the environment.





1- La colocación de cerámica requiere de personal cualificado, con experiencia demostrada y herramientas y útiles adecuados: llanas dentadas, crucetas, mazas de goma, ventosas para la colocación y llanas de goma, esponjas y cubetas para el rejuntado. Revisar previamente la información contenida en los embalajes y respetar escrupulosamente las recomendaciones del fabricante.




2- Comprobar que el soporte que se va a revestir sea estable y el fondo de colocación adecuado para la colocación de cerámica: superficie con textura rugosa no disgregable, perfectamente nivelada y sin defectos de planitud. Se recomienda la impermeabilización de ambientes húmedos.



3- La superficie a revestir debe estar totalmente limpia de polvo o cualquier otra sustancia que pueda perjudicar la adhesión de las baldosas. Para colocaciones específicas (sistemas de calefacción radiante, fachadas con anclajes mecánicos, cerámica en techos ó resolución de parámetros particulares de proyecto) solicitar información concreta adicional para cada situación.



10- Las juntas perimetrales estarán presentes en esquinas, cambios de plano del pavimento y cambios de material. Se recomienda cubrir con el zócalo o la propia baldosa y sellar con una masilla elástica. Anchura mínima de la junta: 8 mm.



11- Respetar las juntas estructurales. Realizar las juntas de movimiento según las indicaciones del técnico de la obra. En general, no diseñar áreas superiores a 50-70 m² en interiores y la mitad en exteriores. Anchura mínima de la junta: 8 mm.



12- Tanto durante la fase de colocación como antes de finalizar la jornada, revisar la calidad del trabajo realizado antes de que el material de agarre complete su tiempo de ajuste y corregir los defectos mediante el uso de ventosas y mazas de goma.



4- La iluminación del lugar de trabajo ha de ser lo suficientemente intensa como para detectar con facilidad cualquier defecto de colocación, especialmente "cejas" entre baldosas. Se recomienda trabajar con focos eléctricos y una iluminación superior a la de uso.



5- Elegir el tipo de adhesivo en función del ambiente y baldosa a revestir. La elección de la baldosa y del adhesivo son críticos en el comportamiento posterior del conjunto. Los factores a tener en cuenta son: tipo de material cerámico, formato de la baldosa, soporte de colocación y destino de uso (tráfico al que va ser sometido, requisitos de seguridad frente a caídas, ...). En los catálogos de **VENIS** encontrará referencias para el ámbito de uso y la resistencia al deslizamiento, así como del adhesivo butech recomendado para cada modelo.



6- El único sistema de colocación recomendado es la colocación en capa fina y llana dentada. En baldosas con formato superior a 1.000 cm² (33x33 cm), se recomienda la técnica de doble encolado, con aplicación del adhesivo tanto sobre el soporte como en el dorso de la baldosa cerámica.



13- Antes de proceder al rejuntado, revisar que el material de agarre haya endurecido. Retirar los restos de cruce- tas, limpiar las juntas de colocación en toda su longitud, anchura y profundidad y finalmente, comprobar que no quede humedad en el interior de la junta.



14- El relleno de juntas se debe realizar cuando las baldosas se encuentren perfectamente adheridas al soporte. En el caso del pavimento, se deben respetar las recomendaciones del fabricante de adhesivos, con el fin de dejar transcurrir el tiempo suficiente antes de ser pisado o sometido a cualquier tipo de carga. Se pueden evitar así despegues o roturas prematuras.



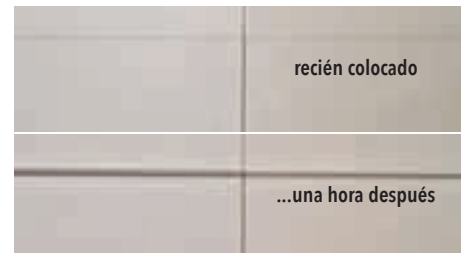
15- Respetar las recomendaciones del fabricante en la preparación y utilización de los materiales de junta. Comprobar que el material y herramienta elegida no dañan la superficie de la cerámica. El material de rejuntado se aplicará con llana de goma. En los catálogos de **VENIS** encontrará el material de butech recomendado para cada modelo.



7- Todas las baldosas cerámicas y en especial las rectificadas, deben manipularse con el máximo cuidado, para evitar su rayado, despuntado o desconchado. Antes de iniciar la colocación, comprobar que la baldosa no presente ningún defecto.



8- Las juntas de colocación serán de al menos 1 mm en colocaciones interiores y 5 mm en pavimentos exteriores. En colocaciones a junta trabada, realizar la colocación a 3/4 de pieza. Se recomienda el uso de cruce- tas autonivelantes.



9- Respetar las recomendaciones del fabricante en la preparación y utilización de los adhesivos. No aplicar el adhesivo en un espesor final superior al indicado en el saco, comprobar la capacidad humectante del adhesivo y presionar la cerámica sobre el material de agarre mediante un movimiento de vaivén. Distribuir el adhesivo de forma homogénea bajo la baldosa. Espesores diferentes pueden producir defectos tipo "ceja" por retracción diferencial del material de agarre. Cuando deba continuarse una colocación a partir de una cerámica ya colocada, estimar la posible retracción y tomar un nivel que la compense.



16- Esperar a que el material de juntas empiece a secar y limpiar con una esponja humedecida en agua limpia. No dejar que el material de juntas endurezca sobre la cerámica, sobre todo en baldosas con relieve. No empapar la junta con exceso de agua.



17- Proteger el pavimento contra cargas prematuras, otros trabajos de obra y condiciones climáticas adversas. Se recomienda cubrir los pavimentos con láminas o paneles que eviten la acumulación de suciedad y protejan del rayado, la abrasión y golpes.



18- En la limpieza de obra, utilizar productos compatibles con la resistencia química de las baldosas. Evitar el uso de detergentes sólidos con partículas abrasivas, así como agentes de limpieza que contengan ácido fluorhídrico (HF). Este ácido ataca el esmalte y causa daños irreparables en la cerámica.

Consultar:
Instrucciones de Limpieza y Mantenimiento (pág 328 - 329).
Instrucciones de Limpieza y Mantenimiento para Materiales Antideslizantes (pág 332).

* La técnica de colocación recomendada por PORCELANOSA Grupo y descrita en este documento se ha desarrollado tomando como referencia las directrices marcadas en la Guía de la Baldosa Cerámica, editada por el Instituto Valenciano de la Edificación. Colegio Oficial de Arquitectos de la Comunidad Valenciana. Conselleria de Obras Públicas, Urbanismo y Transportes de la Generalitat Valenciana.



1- Installation of ceramic tiles should be carried out by skilled personnel, with demonstrable experience and appropriate tools and equipment, (i.e. toothed trowels, tile spacers, rubber mallets and suction cups for installation, and rubber trowels, sponges and containers for grouting). Check the information contained on the packaging beforehand, and meticulously follow the manufacturer's recommendations.



2- Check that the substrate to be covered is stable and the base is suitable for installing ceramic tiles: rough texture, not friable, completely flat and level. We recommend that all damp areas are waterproofed.



3- Surfaces to be tiled must be completely free of dust or any other substance which could impair tile adhesion. For specific installations (radiant heating systems, façades with mechanical anchors, ceramics on roofs/ceilings or particular design constraints) request additional information specifically for each application.



4- The workplace must be adequately lit to detect possible installation defects easily, especially lippage between tiles. Electric site lighting is recommended, to provide brighter than normal light.



5- Choose the type of adhesive depending on the conditions and tiles used. The choice of tile and adhesive are critical to the subsequent performance of the entire work. Factors to take into account are: the type of ceramic material, tile format, substrate and end use (any traffic it will be subjected to, safety requirements in respect of falls ...). VENIS catalogues contain recommendations in respect of use and slip resistance, as well as the butech adhesive recommended for each design.



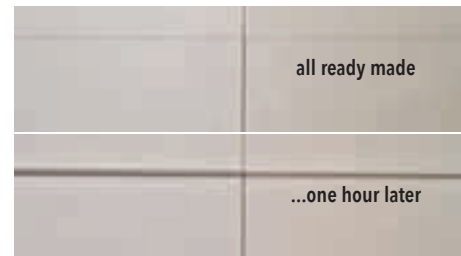
6- The only fixing system recommended is installation on a thin layer using a toothed trowel. A double bonding technique (with adhesive applied to both the substrate and the back of the ceramic tile) is recommended for tiles with a format larger than 1,000 cm² (33x33 cm).



7- Great care should be taken when handling to avoid scratching, breaking or chipping the tiles, especially rectified tiles. Prior to installation, check that the tiles are free from defects.




8- Grout joints should be at least 1mm for interior flooring and 5mm for exterior paving. For installations with offset joints, stagger the tiles at the 3/4 point. Self-levelling tile spacers are recommended.



9- Follow manufacturer's recommendations in respect of the preparation and use of adhesives. Do not apply adhesive at a thickness greater than indicated on the label, check the wetting capacity of the adhesive and press the ceramic tile into the bonding material with a side to side movement. Distribute the adhesive evenly under the tile. Different thicknesses may produce lippage defects caused by differential shrinkage of the bonding material. When positioning adjacent to previously installed ceramic tiles, estimate possible shrinkage and compensate for this.



10- Edge joints occurring at corners, changes of paving level and changes of material should be covered with tile trim or a tile itself and sealed with flexible sealant. Minimum joint width: 8 mm.




11- Take account of structural joints. Movement joints should be positioned as directed by the project designer. In general, do not design areas greater than 50-70 m² for interiors and half that for exteriors. Minimum joint width: 8 mm.



12- Both during installation and at the end of the day, check the quality of the work carried out before the bonding material sets. Correct any defects using suction cups and rubber mallets.



13- Prior to grouting, check that the bonding material has hardened. Remove the tile spacers, clean the joints along their length, width and depth, and check the joint is not damp.



14- Joints should be grouted when the tiles are completely fixed to the substrate. In respect of paving, follow the recommendations of the adhesive manufacturer to ensure sufficient time is allowed before the floor is walked on or subjected to load. In this way movement and/or breakages are avoided.



15- Follow the manufacturer's recommendations in respect of the preparation and use of grouting materials. Ensure that the material and tools chosen do not damage the tile surface. The grout should be applied using a rubber trowel. VENIS catalogues contain details of the butech materials recommended for each design.



16- Wait for the grout to start to dry, then clean with a sponge dampened in clean water. Do not allow the grout to harden on the tile, especially on textured tiles. Do not soak the joint with excess water.



17- Protect the paving against premature loading, other construction work and adverse weather. We recommend covering the paving with sheets or boards to avoid a build-up of dirt and to protect from scratches, abrasion and impact.



18- For cleaning, use products compatible with the chemical resistance of the tiles. Do not use strong detergents containing abrasives or cleaning agents containing hydrofluoric acid (HF). This acid attacks the glazing and will cause irreparable damage to the tiles.

See:
Cleaning and Maintenance Instructions (pag 330 - 331).
Cleaning and Maintenance Instructions for Non-Slip Materials (pag 333).

* The tile-laying methods recommended by PORCELANOSA Grupo and described in this document are based on the guidelines of the Ceramic Tile Guide, published by the Valencia Building Institute, the Valencia Regional Association of Architects, and the Valencia Regional Department of Public Works, Urban Planning and Transport.

REVESTIMIENTO WALL TILES


Instrucciones específicas de colocación para los modelos con direccionalidad. Specific tile-laying instructions for models that must be laid facing a particular way.

- Para la correcta instalación de ciertos modelos, aconsejamos un sentido de colocación único.
- Estos modelos tienen unas flechas en la parte posterior, que sirven de guía para la colocación.
- To ensure that all models listed below are correctly laid, they must be laid facing a particular way.
- These models have arrows on the back to show which way to lay them.



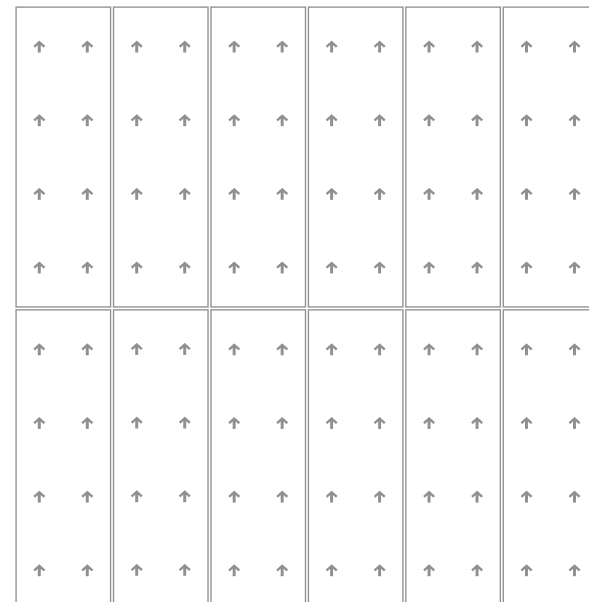
EN CASO DE QUE LA PARTE TRASERA DE LAS PIEZAS CONTenga FLECHAS, ESTAS DEBEN DE APUNTAR SIEMPRE HACIA ARRIBA.
IF THERE ARE ARROWS ON THE BACK OF THE TILES, THESE SHOULD BE LAID POINTING UPWARDS.

COLOCACIÓN HORIZONTAL LAID HORIZONTALLY



AVENUE, CENTURY, CONTOUR, LOOK, ISLAND, LAJA, MAHE, NARA, NARA BASIC, DALIA, NARA, ONA, OLD, PARK, PEARLS, SUEDE, SUNSET, SEA, SKY, LUCA, STREET, SWEDEN, WAVE.


COLOCACIÓN VERTICAL LAID VERTICALLY



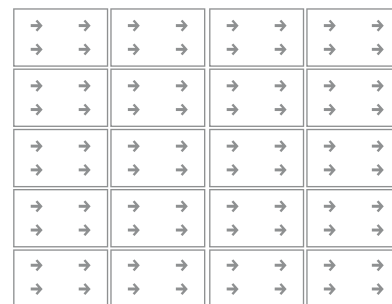
BLUEBELL, FLORENCIA, LIZ, ONA.



PARA UNA CORRECTA COLOCACIÓN, COLOCAR LAS PIEZAS DE FORMA QUE LAS FLECHAS APUNTEN SIEMPRE EN LA MISMA DIRECCIÓN.
TO ENSURE CORRECT INSTALLATION, ALWAYS LAY THE TILES WITH THE ARROWS ON THE BACK FACING IN THE SAME DIRECTION.



DECO FILO, NARA.



ONA, ZEUS

REVESTIMIENTO WALL TILES

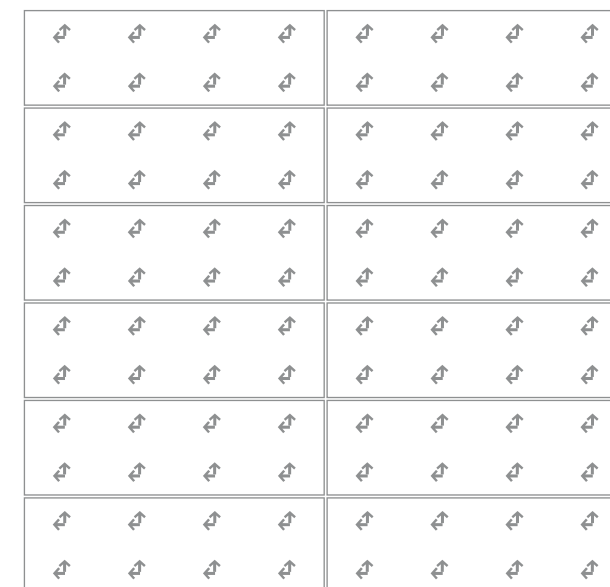
Instrucciones específicas de colocación para los modelos con direccionalidad. Specific tile-laying instructions for models that must be laid facing a particular way.

- En los modelos que se citan a continuación, la colocación puede ser horizontal o vertical.
- Estos modelos tienen unas flechas en ángulo a 90° en la parte posterior, que sirven de guía para la colocación.
- En caso de que la parte trasera de las piezas contenga este tipo de flechas, una de las flechas debe de apuntar siempre hacia arriba, tal como se describe en los dibujos siguientes.
- The models listed below can be laid horizontally or vertically.
- These models have 90° angle arrows on the back to show which way to lay them.
- When the tiles have this type of arrow on the back, one of the arrows must be always pointing upwards, as described in the below drawings.



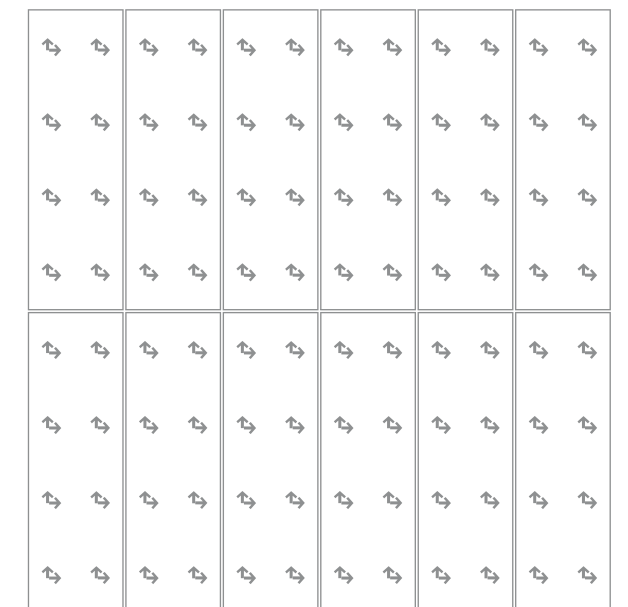
EN LA COLOCACIÓN, ATENCIÓN A LAS FLECHAS DE LA PARTE POSTERIOR.
PLEASE SEE THE ARROWS ON THE BACK.

COLOCACIÓN HORIZONTAL LAID HORIZONTALLY



ARTIS, MOSAICO COLISEUM BRILLO, CORINTO PACIFIC, DECO BERLÍN, DIAMOND, FLEUR, HELSINKY, IRISH, KEOPS, MOSAICO MÁRMOL CREMA MARFIL, MOSAICO MÁRMOL GRIS, MOSAICO MÁRMOL TOSCANA, MOSAICO TRAVERTINO, PACIFIC, ROCHE RETRO, SUEDE, ZOE.

COLOCACIÓN VERTICAL LAID VERTICALLY



MANHATTAN · QUEENS

INSTRUCCIONES PARA LA COLOCACIÓN Y MANTENIMIENTO INSTRUCTIONS FOR INSTALLATION & CARE

- Para conseguir un acabado óptimo, se debe de hacer servir en todas las filas, de un regle para comprobar la horizontalidad de las baldosas y de un plomo para la verticalidad.
- Es muy importante emplear como material de agarre el adhesivo Fr-One de Butech con un sistema de colocación en capa fina.
- Excepcionalmente para estos modelos, se recomienda la colocación a testa y en vertical.
- Respetar el tiempo de secado del material de agarre, antes de rejuntar.
- Los consejos genéricos para una adecuada colocación de baldosas cerámicas, ya se describen en las Instrucciones para la Colocación de Porcelanosa Grupo.

- Please find below the specific fixing instructions for these ranges of indoors wall tiles. Generic advises for a proper tile fixing are already described in the Porcelanosa Grupo fixing instructions, which are attached.
- To get an optimal finish, using a long aluminium profile to double check the horizontality of the tiles and a plumb-bob or plummet for the verticality is a must.
- It is very important to use Fr-One from Butech as adhesive in thin set.
- As an exception, we recommend these models to be fixed only without joint and vertically.
- Fixing material must be let to dry before joints are filled.
- Generic advises for a proper tile fixing are already described in the Porcelanosa Grupo fixing instructions.
- See: Cleaning and Maintenance Instructions.

REVESTIMIENTO WALL TILES

INSTRUCCIONES ESPECÍFICAS DE COLOCACIÓN PARA LOS MODELOS SPECIFIC TILE-LAYING INSTRUCTIONS FOR MODELS:

CRYSTAL - SEA - ARTIS - PRISMA

INSTRUCCIONES PARA LA COLOCACIÓN Y MANTENIMIENTO INSTRUCTIONS FOR INSTALLATION & CARE

ATENCIÓN WARNING::

- Dado su acabado cristalino, adoptar las mismas precauciones que el vidrio para su conservación.

- In view of its crystalline finish, adopt the same precautions as for glass for its conservation.

ADVERTENCIAS PARA LA COLOCACIÓN. WARNINGS WHEN PLACING:

- Recomendamos rejuntar únicamente con Colorstuk Special (Butech), disponible en los colores white y dark.
- Repasar las juntas con un trapo seco, para evitar que la presencia de humedad superficial produzca cambios de tono a lo largo de la junta.
- Limpiar con una esponja fina ligeramente humedecida en sentido diagonal a la trama de juntas.
- No mezclar con agua sucia o salobre.
- No utilizar en el rejuntado utensilios que puedan rallar el esmalte de las baldosas.
- No dejar endurecer el mortero en la superficie de la baldosa.
- Extender la mínima cantidad posible encima de la baldosa, para posteriormente facilitar la limpieza.
- Después del rellenado de las juntas se desaconseja espolvorear.
- Realizar siempre una prueba previa que garantice la aplicación, antes de extender a toda la superficie.
- Evitar productos abrasivos para su limpieza.
- Consultar: Instrucciones de Limpieza y Mantenimiento.

- We would recommend you should only grout using Colorstuk Special (Butech), available in the colours white and dark.
- Wipe the joints with a dry cloth, to remove any surface dampness which causes changes in tone along the joint.
- Clean with a slightly damp, fine sponge diagonally to the grain of the joints.
- Do not mix with dirty or salty water.
- Do not use utensils on the grouting which may grate the enamel of the tiles.
- Do not let the mortar harden on the surface of the tile.
- Spread as little as possible above the floor tile to subsequently facilitate cleaning.
- After filling the joints, sprinkling is not recommended.
- Always carry out a prior test on the application before spreading throughout the surface.
- Avoid using abrasive products for cleaning.
- See: Cleaning and Maintenance Instructions.

SEA SILVER - ARTIS SILVER & ARTIS BRONZE - PRISMA SILVER & PRISMA BRONZE

INSTRUCCIONES PARA LA COLOCACIÓN Y MANTENIMIENTO INSTRUCTIONS FOR INSTALLATION & CARE

ATENCIÓN WARNING::

- Dado su acabado especial, adoptar las mismas precauciones para su conservación que en un recubrimiento de oro o platino. Tratar con mucho cuidado.

- Given their special finish, the same precautions apply to these products as those used when caring for gold or platinum coverings. Handle with maximum care.



ADVERTENCIAS PARA LA COLOCACIÓN WARNINGS WHEN PLACING:

- Para su colocación utilizar una maza de goma, y evitar a toda costa, el contacto con las piezas contiguas.
- Recomendamos rejuntar únicamente con Colorstuk Special (Butech).
- Limpiar con una esponja fina ligeramente humedecida en sentido diagonal a la trama de juntas. No mezclar con agua sucia o salobre.
- No utilizar productos de limpieza abrasivos, y/o de pH ácido o básico.
- En zonas húmedas como spa o piscinas de uso público, donde se utilizan productos salinos y/o desinfectantes agresivos como la lejía, no se aconseja su colocación.
- En caso de manchas posteriores a la colocación limpiar con alcohol y un paño suave.

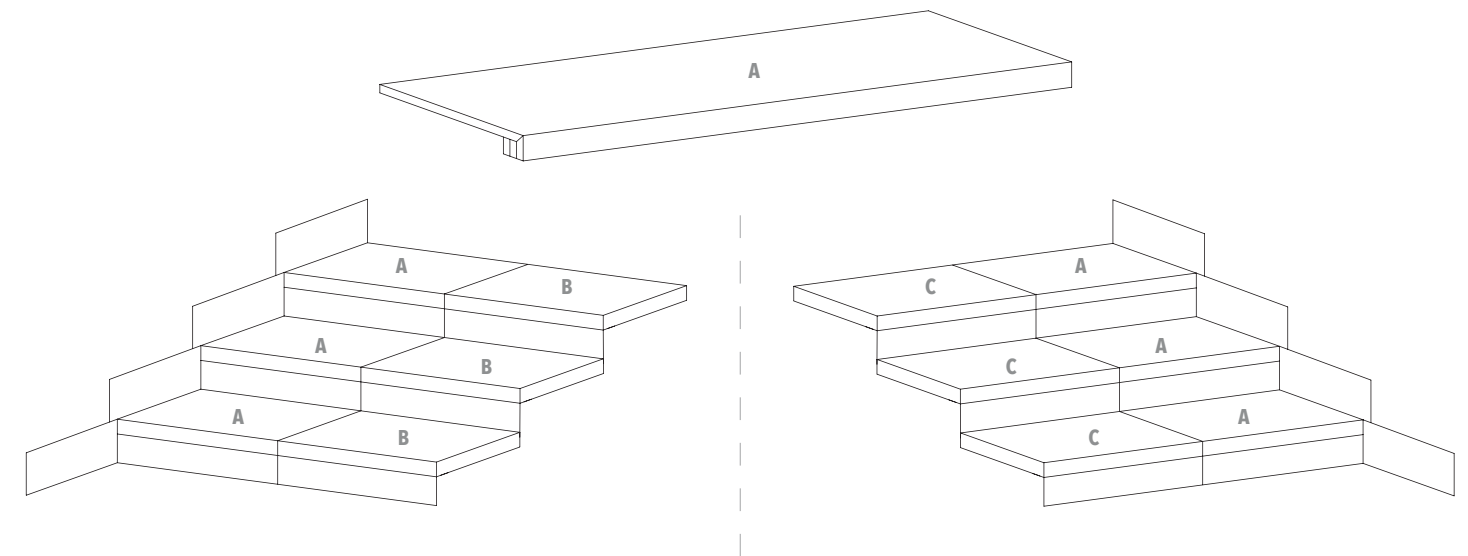
- Use a rubber mallet to lay them. Under no circumstances should adjoining tiles come into contact with one another.
- Use Colorstuk Special (by Butech) as grouting.
- Use a slightly damp sponge to clean the tile joints, passing it diagonally across them. Do not use dirty or brackish water.
- Do not use abrasive, acidic or alkaline cleaning products.
- These products are not suitable for wet areas like public spas or swimming pools where aggressive saline and/or disinfectant products like bleach are used.
- In case of stains after fixing, clean with alcohol and a soft cloth.

PAVIMENTO FLOOR TILES

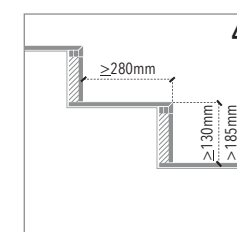
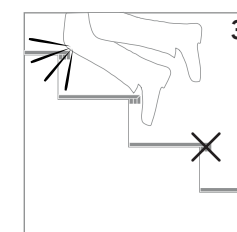
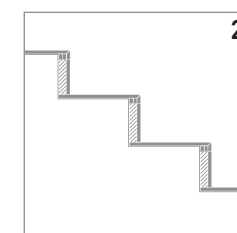
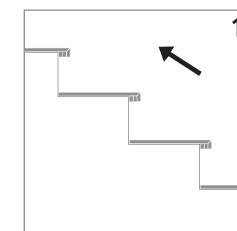
PIEZAS ESPECIALES PARA ESCALERAS SPECIAL PIECES FOR STAIRS

HUELLA TÉCNICA

No disponible en stock. Consultar condiciones Not in stock. Check conditions	A- HUELLA TÉCNICA	B- HUELLA TÉCNICA ESQUINA DE / RIGHT	C- HUELLA TÉCNICA ESQUINA IZ / LEFT
---	-------------------	--------------------------------------	-------------------------------------



INSTRUCCIONES PARA LA COLOCACIÓN DE LA HUELLA TÉCNICA INSTRUCTIONS FOR LAYING HIGH-PERFORMANCE STAIR TREADS:



- Asegurarse que el soporte estructural esté enrasado y preparado (limpio de polvo, aceites...)
- El sentido de colocación será desde abajo hacia arriba (sentido ascendente) (1).
- Utilizar herramientas de colocación adecuadas, así como adhesivos específicos para la baldosa y soporte implicados.
- Manipular con cuidado.
- Colocar todas las huellas, dejando la colocación de las contrahuellas para el final (1).
- La contrahuella debe apoyar sobre la pieza base (primer escalón) o sobre la huella (sucesivos peldaños) (2).
- Maestrear la verticalidad sobre la que se coloca la contrahuella hasta el nivel que nos permita, una vez completado el fraguado, colocando en capa fina, llegar al límite exterior de la huella ó a la distancia específica para dejar la diferencia de profundidad deseada entre huella y contrahuella. Según el Código Técnico de la Edificación, para escaleras previstas para evacuación ascendente, ó las utilizadas preferentemente por niños, ancianos ó personas con discapacidad, no se permite bocel ni resalte (huella y contrahuella deben quedar perfectamente alineados), para evitar tropiezos y caídas (3).
- Cortar la contrahuella a la medida establecida para cumplir con el dimensionamiento inicial de la escalera (el Código Técnico de la Edificación establece que para escaleras de uso general, la altura del peldaño debe ser inferior a 18,5 cm y superior a 13 cm, además, la superficie pisable (huella) debe ser superior a 28 cm (4).
- Las baldosas deben quedar perfectamente macizadas, sin huecos, para evitar potenciales fuentes de roturas ó despegues (2).
- Se debe proceder al rejuntado entre las distintas piezas, empleando para ello los materiales recomendados por Venis.
- Proteger el material ya colocado hasta que finalice la obra, con el fin de evitar daños sobre la superficie cerámica durante los trabajos posteriores.

- Make sure that the substrate is flat and ready for laying the treads (with no dust, oil or grease etc).
- Start to lay the treads from the bottom of the staircase (moving upwards) (1).
- Use suitable tile-laying tools and the right adhesive for the tiles and substrate.
- Handle the tiles with care.
- Lay all the stair treads before proceeding to lay the risers (1).
- The stair riser of the first step should rest on the bottom floor tile. Subsequent risers should rest on the stair tread below each one (2).
- Level the vertical substrate for each stair riser so that, once the cement has set and the stair riser has been laid using the thin bed method, it reaches the outer edge of the stair tread above it or leaves the desired joint between them.
- According to the Spanish Building Code, when stairs are used for upward evacuation or mainly used by children, the elderly or the disabled, stair nosings or overhanging treads are forbidden. (The tread and riser must be edge to edge) (3).
- Cut the stair riser to the right size to comply with the initial plans for the stairs. (The Spanish Building Code establishes that stairs for general use should have steps with a height of over 13 cm and less than 18,5 cm and that the treads should be bigger than 28 cm) (4).
- Bond the tiles solidly, making sure that there are no voids, to prevent them from breaking or coming loose (2).
- Grout the tiles using materials recommended by Venis.
- Protect the tiled surfaces until all on-site work has been completed in order to prevent them from being damaged during subsequent building tasks.

INSTRUCCIONES DE LIMPIEZA Y MANTENIMIENTO

1.- RECOMENDACIONES TÉCNICAS

Para resolver las dudas que en ocasiones surgen en cuanto al mantenimiento y limpieza de materiales y a modo de recomendación, desde el Departamento de Calidad de VENIS hemos creído oportuno realizar esta guía para que sirva de referencia para nuestro trabajo comercial y a ser posible ayude a resolver las dudas que puedan surgir y a la vez que satisfaga a nuestros clientes.

Se controlará por parte del cliente que el material sea destinado al uso correcto. Ante cualquier duda se suspenderá la colocación y formule la consulta ó reclamación correspondiente, siempre es mejor asesorarse.

Un simple consejo sirve para prevenir errores y elegir mejor.

2.-LIMPIEZA DE RESTOS DE OBRA. CEMENTOSOS

Tras la instalación del material cerámico, su superficie suele presentar restos de cemento en forma de una película o pequeñas acumulaciones que enmascaran la belleza del modelo. De no retirarse pueden afectar seriamente el aspecto final del producto colocado.

Antes de realizar la limpieza final de obra (eliminación de restos cementosos) es necesario respetar un tiempo de espera prudencial de 24-48 horas aprox., con el fin de que tenga lugar el correcto fraguado del material de rejuntado.

Durante y posteriormente a su colocación, para los trabajos posteriores de la obra, debe protegerse el pavimento con cualquier medio disponible (cartón, serrín, etc.).

Existen productos comerciales denominados quita-cementos o desincrustantes que son disoluciones ácidas y se utilizan principalmente para la eliminación de los restos cementosos (restos de obra).

Tendremos en cuenta:

- Las características de las baldosas y recomendaciones del fabricante.
- No se deben utilizar espátulas o cepillos metálicos.

Los desincrustantes se emplean diluidos en agua y para su aplicación se deben seguir las instrucciones de uso indicadas por el fabricante y atender a las precauciones para una utilización segura (por ejemplo: utilizar guantes durante su manipulación, mantener una ventilación adecuada,...).

Antes de proceder a su utilización es recomendable realizar una prueba del producto en una zona poco visible o bien sobre una pieza no instalada. Se deja actuar un tiempo prudencial y se comprueba que no daña la superficie de la baldosa.

Se debe evitar la utilización de concentrados que contengan partículas abrasivas, sulfumán o agua fuerte (ácido clorhídrico) puesto que en su formulación se pueden hallar trazas (pequeñas proporciones) de ácido fluorhídrico y éste último es capaz de reaccionar con cualquier material cerámico y alterar su aspecto superficial de un modo considerable.

Los vapores de ácido clorhídrico pueden atacar los metales que se encuentren cerca del punto de aplicación

3.- LIMPIEZA COTIDIANA

LIMPIEZA DE GRANDES SUPERFICIES

Para grandes superficies se recomienda el empleo de máquinas industriales de limpieza con agua caliente. Nunca emplear ceras ni jabones aceitosos o coloreados, ya que hacen que el material pierda sus características de antideslizamiento y que en los pulidos puede producir un efecto de empañado. Seguir las instrucciones del fabricante de las máquinas con respecto al uso de detergentes.

LIMPIEZA DE POLVO Y SUCIEDAD EN GENERAL

Para la limpieza del polvo ambiental o restos de suciedad del agua de lavado que puedan existir sobre la superficie cerámica, es aconsejable usar una mopa seca sin aditivos cerosos, ya que éstos pueden enmascarar la belleza del material cerámico.

En el caso de la limpieza de suciedad en general, es recomendable aspirar o barrer la superficie y posteriormente fregar con una disolución de lavado, utilizando un limpiador neutro en la dosis de uso recomendada por el fabricante.

Porcelanosa Grupo posee una serie de limpiadores (neutros, básicos...), para consultar dichos limpiadores puede acceder a su página www.butech.es.

En zonas donde el pavimento pudiera estar más sucio (cocinas, etc...) al agua puede agregarse un detergente para suelo con lejía o amoniacal (en estos casos recomendamos dar siempre al final una última pasada de agua).

LIMPIEZA DE ACEITES Y GRASAS

Hoy en día se comercializan diversos productos especiales para la limpieza de restos de grasas y aceites, como son los detergentes alcalinos o desengrasantes (quita-grasas). Si son restos ligeros, mediante el empleo de una disolución amoniacal pueden eliminarlos con facilidad.

En cambio, si los restos son persistentes se debe recurrir a productos de limpieza adecuados. En el mercado existe una amplia gama de limpiadores o "frega-suelos" con una formulación determinada para eliminar este tipo de suciedad. También se pueden utilizar productos desengrasantes comerciales, los cuales tienen un mayor poder de limpieza.

LIMPIEZA DE MANCHAS ESPECÍFICAS

Ocasionalmente, en la superficie de los recubrimientos pueden existir restos diversos, al derramarse o entrar en contacto con determinadas sustancias (café, pinturas...). Algunos productos pueden no ser eliminados mediante las operaciones usuales de limpieza y debe recurrirse a procedimientos específicos, en función de su naturaleza. Es muy importante el tiempo que permanece la sustancia sobre la superficie de la baldosa, por lo que es recomendable limpiar la zona lo antes posible; de este modo evitará que se seque y se limpiará con mayor facilidad.

>>>>>

TIPOS POSIBLES DE MANCHAS Y PRODUCTOS DE LIMPIEZA MÁS ADECUADOS EN CADA CASO

TIPO DE MANCHA	PRODUCTO DE LIMPIEZA	TIPO DE MANCHA	PRODUCTO DE LIMPIEZA
Aceite	-Alcohol etílico. -Tensioactivos aniónicos tipo "Fairy/Coral"	Goma (maza) o caucho	-Disolventes orgánicos.
Alquitrán o betún	-Disolventes orgánicos.	Óxidos	-Ácido fosfórico. -Ácido sulfúrico (H2SO4)
Café, té, vino, refrescos o zumos	- Lejía para suelos	Tinta	-Disolventes orgánicos. -Solución diluida de hipoclorito de sodio. -Ácido sulfúrico (H2SO4) o nítrico.
Cemento, yeso, cal	-Ácido Sulfámico (H2NSO3H) -Ácido (Ciment-remover). -Vinagre. -Ácido Clorhídrico CLH 10% (Salfuman)	Pintura	-Disolvente específico (acetona, aguarrás). -Pasta decapante.
Cerveza o vino	-Detergentes alcalinos. -Ácido Clorhídrico CLH 10% (Salfuman)	Sangre	-Agua oxigenada o lejía -Hipoclorotileno
Nicotina	-Ácido cítrico.	Resinas y laca de esmalte	-Agua rejia+ diluyente nitro. -Tricloro-etileno. Acetona.
Grasas	-Bicarbonato y agua. -Tensioactivos anionicos Tipo"Coral/Fairy/Kh7"	Helado	-Detergente básico.
Yodo	-Agua oxigenada H2O2 -Lavavajillas tensioactivos anionicos Tipo"Coral/Fairy"	Limpieza diaria	-Disolventes orgánicos.
Cera de vela	-Disolventes orgánicos.	Tomate, Frutas, Chocolate y Salsas.	-Amoniacal. Ácido Clorhídrico CLH 10% (Salfuman)
Lápiz	- Goma de borrar + Ácido Clorhídrico CLH 10% -Tricloro-etileno. Acetona.	Tinta rotulador (permanente)	-Alcohol
Restos cementosos Eflorescencias calcáreas	-Ácido Sulfámico (H2NSO3H) -Ácido Clorhídrico CLH. -Ácido sulfúrico (H2SO4).	Moho	-Lejía

4.-MANTENIMIENTO

El uso al que se destina y el mantenimiento son los dos factores que determinan la vida útil de una superficie. Al no ser los pavimentos cerámicos los últimos elementos a colocar en las obras, deberán protegerse de posibles agresiones cubriéndolos con cartones, plásticos, etc.

Terminada la obra eliminar los restos de material lo antes posible. Cuando se derrame sobre el piso algún producto que pueda producir mancha, es aconsejable limpiar lo antes posible para evitar que se seque, dificultando su posterior eliminación. Para la limpieza diaria recomendamos el uso del detergente habitual diluido con agua limpia. Los revestimientos cerámicos, son producidos para garantizar una gran vida útil. Por lo tanto, se debe tener algunos cuidados en su uso y conservación:

- Mantener una limpieza frecuente.
- Conservar el ambiente libre de suciedades abrasivas utilizando alfombras ó felpudos.
- Proteger los elementos que puedan ser arrastrados sobre el revestimiento cerámico.
- Evitar sobrecargas ó caídas de materiales puntiagudos.
- No deben aplicarse ceras, aceites, etc... ya que la mínima porosidad del porcelánico impide una correcta aplicación, pudiendo derivar en "empañado "de la superficie vista a contraluz.

5.-CONSIDERACIONES GENERALES

Los colores y texturas de las piezas de las exposiciones son orientativos de los modelos.

Esta información ha sido confeccionada con el único objetivo de ofrecer información clara y concreta.

La misma no supone contraer ningún tipo de garantía o servicios anteriores o posteriores a la venta de cualquier producto comercializado por VENIS.

Esta información puede ser modificada, cambiada o sustituida total o parcialmente sin previo aviso.

No se admitirán reclamaciones sobre material colocado, por problemas derivados de la omisión de estas recomendaciones.

VENIS dispone de un equipo de profesionales cualificados al servicio de todos sus clientes. Si desean realizar alguna sugerencia, consulta o solicitud de información estaremos encantados de resolver sus inquietudes.

Nunca usar productos que contengan ácido fluorhídrico.

En la página web de VENIS, www.porcelanosagrupo.com, encontrarán una amplia información, además de otros servicios de interés.

CLEANING AND MAINTENANCE INSTRUCTIONS

1.- TECHNICAL RECOMMENDATIONS

In order to solve any question regarding maintenance and/or Cleaning of the goods and as a strongly recommended guidelines, from the Quality Department of VENIS we thought it was necessary to issue a guide like this one, so it may serve as reference to our commercial labour and also our customers would be satisfied. It will be controlled by the customer that the usage of goods will be the right one. Before any doubt, the installation will be stopped and the relative questions or claims must be placed, it is always better learn about first. A simple advice may prevent from making mistakes and will help to choose better.

2.- TECHNICAL RECOMMENDATIONS

After the installation of the ceramic tiles, it will be easy to find cement rests in the shape of a tiny film or small accumulations that will cover up the beauty of the item. In case they are not cleaned, they can seriously affect the finished product look. Before the last cleaning once the works are finished, it is necessary to respect the waiting time of 24 to 48 hour approx., thus the joints get correctly harden. During and after the installation, and for the works taking place after the installation, the floor tiles must be covered with any available mean (carton, sawdust, etc.). There are products called cement-removers or descaling products that are acid dissolutions and are mainly used to remove cementitious rests. We'll bear in mind:
 -The floor tile characteristics and the manufacturer's recommendations.
 -Putty knives or metallic brushes must not be used.
 Descaling products are used are diluted in water for their application and the usage guidelines indicated by their manufacturer must be followed and the cautions for a safe usage must be taken in consideration (for instance, to wear gloves when manipulating them, to have appropriate ventilation...)
 Before using them, it is advisable to test the product in a low visible area or over a non-installed piece. It must be left there for a reasonable time so whether it damages the surface of the piece or not can be checked.
 Abrasive particles containing products must be avoided (such as hydrochloric acid) because in their composition there may be small proportions of hydrofluoric acid, which is able to react with any ceramic material and to alter its surface considerably.

***The steams produced by the hydrochloric acid may attack metals close to the point of their application. ***

3.- DAILY CLEANING

BIG SURFACES CLEANING

For big surfaces it is advisable to use industrial cleaning machines with hot water. Never use oil soaps or coloured soaps; it may cause a losing of the anti-slip characteristics or it will dull the polished tiles. The guidelines of the machines must be followed in order to know what kind of detergent must be used.

DUST CLEANING AND GENERAL DIRT

To remove the dust or water dirt rests from the washing that may be over the surface of the ceramic tile, it is advisable to use a dry mop without any wax additives. Regarding the general dirt, it is advisable to Hoover or sweep the surface and wash it after that with a neuter product in the quantity recommended by the manufacturer. Porcelanosa Group offers cleaning products (neuters, basics...) available to check in www.butech.es. In the areas where the floor could be dirtier (kitchens, etc...), bleach or ammonia containing products can be added to the water (in these cases, we always recommend to clean again after that but with water only).

OILS AND GREASES CLEANING

Nowadays, different especial grease and oils cleaning products are sold, such as alkaline detergents or grease removers. If a dilution of ammoniac cannot easily remove the rests, then the appropriate cleaning products must be used. There is a wide range of floor cleaning products with a concrete formula intended to remove this kind of dirt. Normal grease removers can be used too, because they show better results.

SPECIFIC STAINS CLEANING

From time to time, different kinds of rests can be found over the surface of the tiles, either when they spill or they get in contact with some substances (coffee, paints,...)
 Some products cannot be removed by means of the usual cleaning process and specific cleaning must be done according to their nature. It is very important the time that the substance stays over the surface of the tile, being highly advisable to clean the area as soon as possible; thus we can prevent it from drying and it will be removed more easily.

>>>>>

KINDS OF POSSIBLE STAINS AND THE BETTER CLEANING PRODUCTS TO BE USED IN EACH CASE:

KIND OF STAIN	CLEANING PRODUCT	KIND OF STAIN	CLEANING PRODUCT
Oil	-Ethyl alcohol. -Anionic surfactants like "Fairy/Coral"	Rubber	-Organic solvents
Tarmac or shoe polish	-Organic solvents	Oxides	-Phosphoric acid -Sulphuric acid (H2SO4)
Coffee, tea, wine, refreshments	-Bleach for floors	Ink	-Organic solvents. -Dilute sodium hypochlorite -Sulphuric acid (H2SO4) or nitric acid.
Cement, gypsum, lime	-Sulfamic acid (H2NSO3H) -Acid (Cement-remover) -Vinegar -Hydrochloric acid HCL 10%	Paint	-Specific solvent. (Acetone, turpentine) -Pickling paste
Beer or wine	-Alkaline detergents. -Hydrochloric acid HCL 10%	Blood	-Hydrogen peroxide, bleach -Hypochlorite ethylene
Nicotine	-Citric acid	Resin and enamel lacquer	-Aqua regia+ Nitro diluents -Trichloride - ethylene. Acetone
Greases	-Bicarbonate and water. -Anionic surfactants "Coral/Fairy/Kh7"	Ice cream	-Basic detergent
Iodine	-Hydrogen peroxide -Anionic surfactant dishwashing liquid as "Coral/Fairy"	Daily Cleaning	-Usual detergent (Neuter PH)
Candle wax	-Organic solvents	Tomato, fruits, chocolate and sauces	-Ammonia. Hydrochloric acid. CLH 10%
Pencil	-Eraser + Hydrochloric acid CLH 10% -Trichloride-ethylene. Acetone.	Permanent marker ink	-Alcohol
Cementitious rests Calcareous efflorescence	-Sulfamic acid (H2NSO3H) -Hydrochloric acid HCL -Sulphuric acid (H2SO4)	Mould	-Bleach

4.- MAINTENANCE

The target usage and the maintenance are two key factors determining the durability of a surface. Floor tiles are not usually the last element to be installed in a job, so they must be protected from possible aggressive external agents by covering them with cartons, plastics, etc. Once the work is finished, the rests have to be removed as soon as possible. When some product spills over the floor, it is advisable to clean them before they dry, so they don't get difficult to remove. For the daily cleaning, we recommend the usual detergent dilute in clean water. Ceramic tiles are produced to warranty a long durability, so, some cautions and cares must be taken for their preservation:

- To clean frequently
- To keep the environment free from abrasive particles, using a carpet or a rug.
- Protect the elements that can be dragged over the tiles.
- Prevent the overloads and the falling of sharp or pointed objects
- Waxes, oils, etc... must not be applied, since the porcelanic tile has a minimum of porosity that hinders a correct application, making the surface to be fogged when looking it against the light.

5.- GENERAL CONDITIONS

Colours and textures of the pieces in the showrooms are only illustrative items. These guidelines have been made with the only aim of offering concrete and clear information. This same information is not worth as any kind of warranty or services before or after selling any VENIS product. This information can be changed or modified partially or totally without prior notice. No claims about installed materials will be admitted when the problems found come from the omission of these recommendation guidelines. VENIS, S.A. has available a team of professional and qualified people at service for the customers. Any suggestion, doubt or query can be transmitted and we'll be pleased to assist. Never use products containing hydrofluoric acid.

In VENIS website, www.porcelanosagrupo.com, you can find a wide range of information together with other services that may be of interest.

1.- CONSIDERACIONES PREVIAS

Los materiales antideslizantes, debido a las características superficiales inherentes a los mismos (mayor superficie específica), resultan menos higiénicos (mayor facilidad para acumular suciedad y dificultad para eliminarla) que los modelos que no presentan esta propiedad.

La prescripción de este tipo de texturas se debe dirigir únicamente hacia aquellos ambientes que realmente lo requieran, ya sea por especificaciones legales ó normativas, o bien por el establecimiento de las condiciones de seguridad necesarias para minimizar el riesgo de caídas por resbalones en áreas concretas (piscinas, rampas exteriores, zonas húmedas, ...)

2.-DURANTE LA INSTALACIÓN

Con el objetivo de minimizar la deposición de restos de material de agarre y rejuntado sobre el pavimento cerámico se deben tomar una serie de precauciones que facilitarán la limpieza posterior y evitarán el empleo de métodos más agresivos de limpieza:

- Adoptar las medidas constructivas y organizativas que sean necesarias para garantizar que las vías de acceso y circulación permanezcan todo lo secas que sea posible, evitando potenciales encharcamientos (pendientes, orificios de salida adecuados, desagües, ...).

- Evitar el endurecimiento del material de agarre y rejuntado sobre la superficie antideslizante, eliminando cualquier resto de adhesivo cuando aún todavía no ha fraguado, utilizando para ello suficiente cantidad de agua. La operación de rejuntado se debe limitar a áreas pequeñas limpiando inmediatamente el material de la superficie cerámica. Se debe utilizar abundante agua limpia, asegurando que los restos de limpieza son eliminados de la superficie cerámica, evitando así que el material desprendido vuelva a quedar depositado sobre las baldosas. La rugosidad de la textura, así como la mayor superficie específica, son características que provocan que, una vez transcurrido el tiempo de maduración del material cementoso, resulte más compleja la operación de eliminación del mismo de la superficie.

- Proteger el pavimento hasta la finalización de las reformas, para evitar daños y manchas provocados por las acciones posteriores a la colocación del pavimento y previas a la entrega de la obra.

3.- PROHIBICIONES / ACCIONES DESACONSEJADAS

No se emplearán productos ni métodos de limpieza agresivos, sobre todo limpieza con máquina rotativa con discos de PAD duro, ya que generan un pulido de la superficie y reducen gradualmente la resistencia al deslizamiento.

No se utilizarán espátulas metálicas ni estropajos abrasivos en su limpieza ni productos químicos concentrados.

4.- MANTENIMIENTO Y LIMPIEZAS PERIÓDICAS

Se recomienda la instalación de sistemas de retención de suciedad en los accesos, tipo alfombras ó felpudos, como medida preventiva para reducir la periodicidad de las operaciones de limpieza.

Existen varios sistemas que son adecuados para la limpieza de este tipo de superficies:

- Equipos o sistemas de agua a presión.
- Sistemas de aplicación de vapor
- Cepillo de púas de plástico y aclarado con abundante agua
- Se permite la máquina rotativa siempre que el útil de limpieza sea un cepillo de plástico.
- Como producto de limpieza se puede utilizar cualquier desinfectante comercial, tipo lejía. Se deben evitar productos jabonosos o aquellos que contienen ceras en su composición, ya que pueden aumentar el riesgo de accidentes.

5.- CONCLUSIONES

Las características de las baldosas con textura antideslizante se ajustan al uso especificado en la ficha técnica de producto siempre que se hayan seguido las pautas de manipulación, colocación, mantenimiento (limpieza) y uso adecuadas.

Si el propietario incumple lo dispuesto en el presente manual, VENIS no se hará responsable de los hechos que se puedan derivar de dicho incumplimiento.

1.- INITIAL CONSIDERATIONS

Non-slip materials, due to their inherent surface characteristics (more specific surface,) are less hygienic (it is easier for dirt to accumulate and it is harder to remove it) than models that do not have this property.

The recommendation for of this type of texture shall be directed only towards those settings that really require it, either due to legal or regulation specifications, or the establishment of safety conditions necessary to minimize the risk of falls from slipping in specific areas (swimming pools,outdoor ramps, wet areas,...)

2.-DURING INSTALLATION

In order to minimize deposition of bonding and grouting material debris on the ceramic flooring, we shall take a series of precautions that will facilitate subsequent cleaning and will prevent the use of more aggressive cleaning methods:

- Adopt the necessary construction and organizational measures to ensure that access and circulation routes remain as dry as possible, avoiding potential water logging (slopes, appropriate outlet openings, drains,...)

- Avoid the hardening of the bonding and grouting material on the non-slip surface, eliminating any adhesive remaining while it has not yet set, using plenty of water to this end. The grouting operation shall be limited to small areas, cleaning the material immediately from the ceramic surface. Plenty of clean water shall be used, ensuring that the cleaning debris is eliminated from the ceramic surface, thus avoiding the detached material from depositing again on the tiles. The roughness of the texture, as well as a greater specific surface, are characteristics that cause that, once the cement material's setting time has passed, its surface removal operation is more complex.

- Protect the flooring until the completion of the work, in order to avoid damage and stains caused by actions subsequent to the flooring installation and prior to the delivery of the work.

3.- PROHIBITIONS / ADVISED-AGAINST ACTIONS

No aggressive cleaning products or methods shall be used, specially cleaning with rotary machine with hard PAD discs, as they generate a polished surface and gradually reduce the slip resistance.

Metal spatulas, abrasive scourers, or concentrated chemicals shall not be used in cleaning.

4.- MAINTENANCE AND REGULAR CLEANING

We recommend installing dirt retention systems in the entries, such as rugs or doormats, as a preventive measure in order to reduce the frequency of cleaning operations.

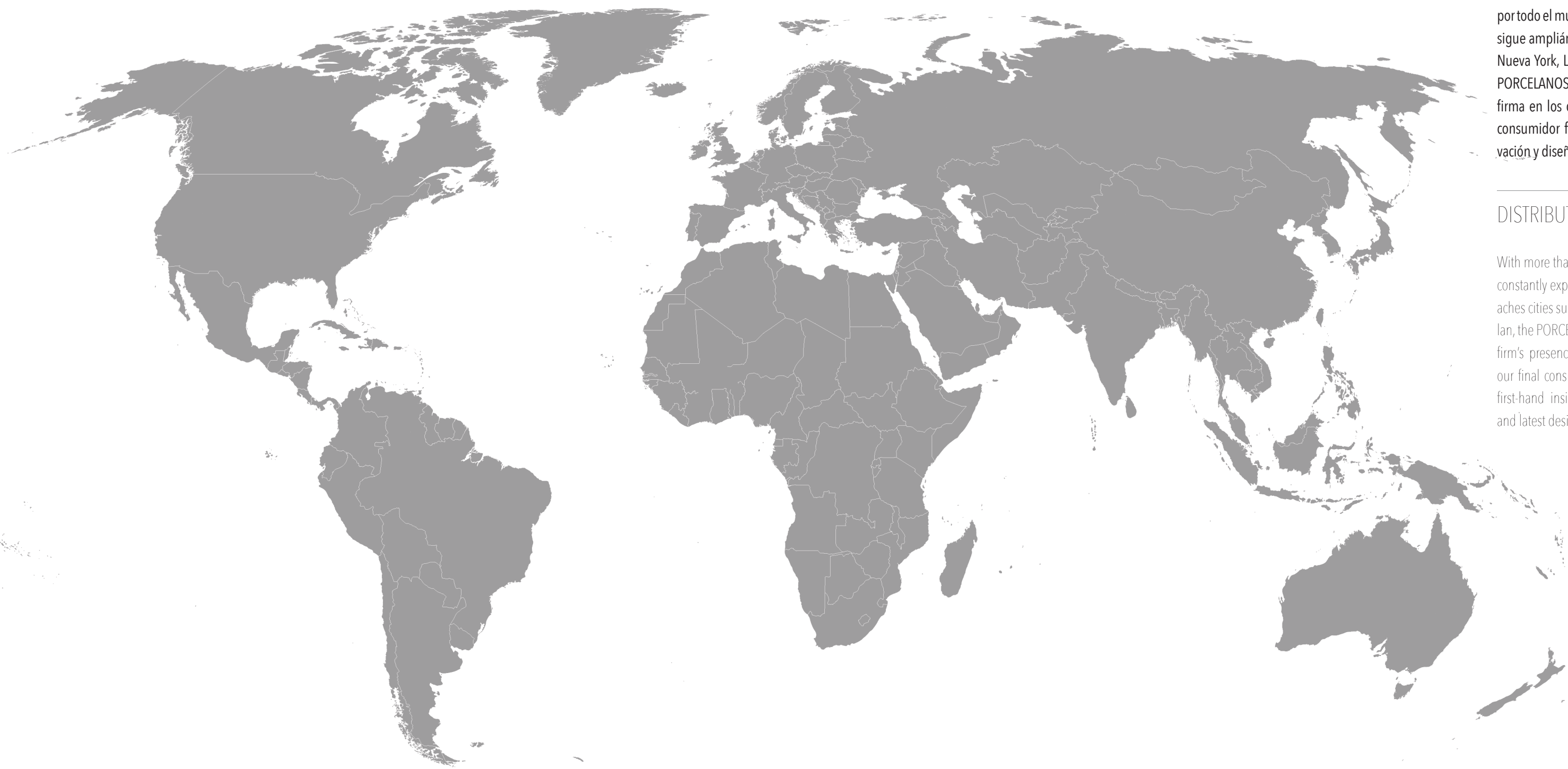
There are several systems that are suitable for cleaning this type of surface:

- Water pressure equipment or systems.
- Steam application systems
- Plastic bristle brush and rinsing with plenty of water
- Rotary machine is allowed as long as the cleaning tool is a plastic brush.
- Any commercial disinfectant such as bleach can be used as a cleaning product. Soapy products or those containing waxes in their composition shall be avoided, as they can increase the risk of accidents.

5.- CONCLUSIONS

The characteristics of tiles with non-slip texture conform to the use specified in the product's datasheet provided that the appropriate handling, installation, maintenance (cleaning) and use guidelines have been followed.

If the owner fails to comply with the provisions of this manual, VENIS shall not be liable for the incidents that may arise from this non-compliance.



DISTRIBUIDORES

Con más de 400 establecimientos repartidos por todo el mundo y una red de distribución que sigue ampliándose día a día en ciudades como Nueva York, Londres, París o Milán, las tiendas PORCELANOSA aseguran la presencia de esta firma en los cinco continentes para mostrar al consumidor final el continuo avance en innovación y diseño de cada uno de sus productos.

DISTRIBUTORS

With more than 400 showrooms worldwide and a constantly expanding distribution network that reaches cities such as New York, London, Paris or Milan, the PORCELANOSA showrooms guarantee the firm's presence on all five continents, providing our final consumers with the chance to obtain a first-hand insight into the ongoing innovations and latest designs of each of its products.

DISTRIBUIDORES

DISTRIBUTORS

PAÍS - CIUDAD - DISTRIBUIDOR - TELÉFONO - E-MAIL COUNTRY - CITY - DISTRIBUTOR - PHONE - E-MAIL

ALBANIA TIRANA - ALBA CERAMICA - 682 029 356 - albaceramica@yahoo.es
ANGOLA LUANDA - PORCELANOSA ANGOLA - +244 931173551 - angola@porcelanosagrupo.com
ANTILLAS FRANCESAS LAMENTIN, MARTINIQUE - SN DESIGN DECO - 595 42 2959 - designdeco.mq@orange.fr
ARGELIA ORAN - PORCELANOSA ORAN - PORCELANOSA ASSOCIATE - 555035414/15 - info@oran.porcelanosa-associate.com
ARGENTINA BUENOS AIRES NESTOR MACAGNO - 11 4776 3008 - nestor.macagno@gmail.com BUENOS AIRES - BARUGEL AZULAY - 11 4704 1500 - jjmolina@barugelazulay.com.ar MAR DEL PLATA - I.M.E.P.H.O. - 223 4813827 - compras@imepho.com.ar MENDOZA - HIPERCERAMICO - 261 437 3000 - fgauna@hiperceramico.com.ar ROSARIO - BALCARCE 54 - 03404264426 - consultas@balcarce54.com
ARMENIA YERAVAN - BOMOND - (10) 55 08 99 - bomond@bomond.am
AUSTRALIA ADELAIDE - FRANK MANTOVAN (AUSTRALIAN PORCELANOSA GROUP REPRESENTATIVE) - (+61) 412604055 - frank@australianoffice.com.au ADELAIDE - ITALIA CERAMICS - (+61) 08 8336 2366 - steff@italiaceramics.com.au BRISBANE - EARP BROS - (+61) 7 3088 8999 - brisbaneprojects@earp.com.au HOBART - ROSSETO TILES - (+61) 362312931 - adminhobart@rosseto.com.au LAUNCESTON - ROSSETO TILES - (+61) 363266003 - peter@rosseto.com.au MELBOURNE - EARP BROS - (+61) 393288598 - andrewg@earp.com.au NEWCASTLE - EARP BROS - (+61) 249625500 - ebw@earp.com.au PERTH - CERAMO - (+61) 894451777 - info@ceramo.com.au SUNSHINE COAST - ACE STONE - (+61) 754933344 - info@acestone.com.au SYDNEY - EARP BROS - (+61) 294103222 - ebw@earp.com.au
AUSTRIA ANSFELDEN - BEINKOFER - 0 722978525 - schauraum.ansfelden@beinkofer.at BRUCK-MUR - TENNE IMPORT-EXPORT HANDELS - 0 386258844 - bruck@tenne.at GRAZ - ENNE IMPORT-EXPORT HANDELS - 0 316262524 - nicole.czettl@tenne.at HALL (TIROL) - BEINKOFER - 0 52235046910 - schauraum.hall@beinkofer.at LINZ - BEINKOFER - 0 73265525520 - j.haidvogel@beinkofer.at SALZBURG - BEINKOFER - 0 662469096920 - schauraum.salzburg@beinkofer.at VÖSENDORF - TENNE IMPORT-EXPORT HANDELS - 0 016993333 - wien@tenne.at WELS - BEINKOFER - 0 7242252532 - chauraum.wels@beinkofer.at WIEN 1070 - BEINKOFER - 0 152242200 - schauraum.wien@beinkofer.at WIEN 1220 - TENNE IMPORT-EXPORT HANDELS - 0 0012020520 - wien-nord@tenne.at
AZERBAIJAN BAKU - AKSESUAR INSAAT - (12) 596 25 48 - akseuar@akseuar.az
BAHRAIN MANAMA - ELAMES TRD. & CONT. - 36050221 - import@behzad-group.com
BANGLADESH DHAKA - NUPAMI BD LTD. - PORCELANOSA ASSOCIATE - 0179 356 7404 - info@nupami.com
BELARUS MINSK - SAN REMO Tel.: +375 17 327-55-00 metropol@sanremo.by
BELGIUM HEIST-OP-DEN-BERG - PGB CERAMICA - (0) 15 253 366 - info@porcelanosa.be
BERMUDAS HAMILTON - PEMBROKE TILE+STONE CO. LTD. - 441 292 8453 - info@pts.bm
BOSNIA AND HERZEGOVINA SARAJEVO - LUK D.O.O. - 033 665 600 - www.bagno.ba CITLUK - BROTIS D.O.O. - 036 650 960 - www.brotis.eu BIJELJINA - LUK D.O.O. - 055 228 100 - www.bagno.ba
BULGARIA VARNA - ELE CERAMICA - +359 88 8899 790 - ele.ceramica.office1@gmail.com
BRAZIL RONDINHA-CAMPO LARGO-PARANÁ - PORCEBRAS - 41 3392 1500 - porcelanosa@porcelanosabrasil.com.br
CAMBODIA PHNOM PENH - NEAK POAN THMEY - (+855) 092434264
CANADA VANCOUVER - FONTILE - 604 683 9358 - info@fontile.com CALGARY - FONTILE - PORCELANOSA ASSOCIATE - 587 349 2290 - info@fontile.com TORONTO - PORCELANOSA EAST CANADA - 905 454 1055 - info@porcelanosa-usa.com
CHILE SANTIAGO - ATIKA - 2488 3000 - a.hadweh@atika.cl SANTIAGO - PORCELANOSA CHILE - 5653 4306 - dario.valverde@porcelanosagrupo.com
CHINA PORCELANOSA SHANGHAI - 0086 21 31615022 - infoshanghai@porcelanosagrupo.com
COLOMBIA BOGOTÁ - MGT DISEÑO - PORCELANOSA ASSOCIATE - 7430209 - info@bogota.porcelanosa-asociado.com

CROATIA
DUBROVNIK - OTP DUBROVNIK - 020 412 478 - jelena.mijatovic@otp-dubrovnik.hr
DUGOPOLJE - SPINA D.O.O. - 021 668 980 - jmrcla@spina-xxl.hr
OSIJEK - FEROTERM - 031 252 222 - osijek@fero-term.hr
POREC - SPINA D.O.O. - 052 434 005 - a.brajkovic@spina.hr
PULA - SPINA D.O.O. - 052 219 002 - n.maksimovic@spina.hr
RIJEKA - FEROTERM - 051 401 707 - rijeka@fero-term.hr
RIJEKA - SPINA D.O.O. - 051 741 300 - bmarsanic@spina.hr
ŠIBENIK - FEROTERM - 022 492 400 - sibenik@fero-term.hr
SPLIT - FEROTERM - 021 494 070 - split@fero-term.hr
VARAZDIN - SPINA D.O.O. - 042 303 707 - k.kocet@spina.hr
ZADAR - FEROTERM - 023 299 060 - zadar@fero-term.hr
ZAGREB - ABC INTERIJER - 016055988 - info@abc-interijer.hr
ZAGREB - SPINA D.O.O. - 01 349 2552 - ebarisic@spina.hr
ZAGREB-Kustosiĵa - FEROTERM - 01 3908 999 - kustosiĵa@fero-term.hr
ZAGREB-Buzin - FEROTERM - 01 4343 055 - buzin@fero-term.hr

CYPRUS
CYPRUS
CH & P MAOURIS CO. LTD - 22444555 - despo@maourisoikoset.com
CYPRUS (NORTH)
GIRNE - MEPAS LTD. - 8152964 - mhafizoglu@yahoo.com

CZECH REPUBLIC
PRAHA - LOS KACHLOS - 0572 556 652 - jirka@loskachlos.cz
UHERSKE HRADISTE - LOS KACHLOS - 0602565683 - www.loskachlos.cz

DENMARK
AALBORG - MOSAIKHJØRNET A/S - 43633900 - info@mosaikhjornet.dk
AARHUS - FLISEGALLERIET HESSELDALH.A.P.S. - 87696222 - info@flisegalleriet.dk
GLOSTRUP - MOSAIKHJØRNET A/S - 43633900 - info@mosaikhjornet.dk
ODENSE - FLISEKOMPAGNIET DANESP - 66 17 32 21 - info@flisekompagniet.dk

ECUADOR
GUAYAQUIL - GRIFINE - 593 2 3931920 - www.grifine.ec
QUITO - GRIFINE - 593 4 3702830 - www.grifine.ec

EGYPT
EL-GIZA - MAHGOUN TRADING & IMPORTING - 5712565 - inohamed@mahgoub-eg.com

ESTONIA
TALLINN - PLaADIPUNKT - (6) 50 07 20 - plaadipunkt@plaadipunkt.ee

ETHIOPIA
ADDIS ABABA - I-SALE TRADING - PORCELANOSA ASSOCIATE - (09)11 20 53 91, (0)930 03 45 51 - info@addisabeba.porcelanosa-associate.com

FINLAND
VANTAA-HELSINKI - LAATTAPISTE OY - 9 87 80 31 - laattapiste@laattapiste.fi

FRANCE
ALSACE ET LORRAINE
METZ-AUGNY - PORCELANOSA METZ -PORCELANOSA ASSOCIATE - (0)372 729 740 - info@metz.porcelanosa-associate.com
VENDENHEIM - PORCELANOSA STRASBOURG - PORCELANOSA LORCERAM - (0)388 209 212 achats@lorceram.porcelanosa.fr
WITTENHEIM - PORCELANOSA MULHOUSE - PORCELANOSA LORCERAM - (0)389 570 260 - achats@lorceram.porcelanosa.fr
AQUITAINE
MERIGNAC - PORCELANOSA BORDEAUX - CERADIS - (0)556 124 848 - achats@ceradis.porcelanosa.fr
BOULAZAC - PORCELANOSA PERIGUEUX - PORCELANOSA ASSOCIATE - (0)553 463 398 - info@perigueux.porcelanosa-associate.com
AUVERGNE
AURILLAC - ROUCHY AURILLAC - (0)471 638 282
BRIVES-CHARENSAC - ROUCHY BRIVES - (0)471 048 090
CLERMONT FERRAND - ROUCHY CLERMONT-FERRAND - (0)473 987 070
CUSSET - ROUCHY CUSSET - (0)470 980 963
ISSOIRE - ROUCHY ISSOIRE - (0)473 890 289
MONTLUÇON - ROUCHY MONTLUÇON - (0)470 646 464
ONET-LE-CHATEAU - ROUCHY ONET-LE-CHATEAU - (0)565 678 787
YZEURE - TOULON-SUR-ALLIER - ROUCHY MOULINS - (0)470 209 949

BASSE NORMANDIE
MONDEVILLE - PORCELANOSA CAEN - PORCELANOSA OUEST - (0)231 820 000 - caen@ouest.porcelanosa.fr
BOURGOGNE
CHENÔVE - PORCELANOSA DIJON - EURO CERAMIQUE - (0)380 588 701 - tduprat@euroceramique.porcelanosa.fr
BRETAGNE
BREST - PORCELANOSA BREST - PORCELANOSA OUEST - (0)298 025 100 - brest@ouest.porcelanosa.fr
LORIENT - PORCELANOSA LORIENT - PORCELANOSA OUEST - (0)297 875 000 - lorient@ouest.porcelanosa.fr
SAINT GRÉGOIRE - RENNES - PORCELANOSA RENNES - PORCELANOSA OUEST - (0)223 200 808 - rennes@ouest.porcelanosa.fr
VANNES - PORCELANOSA VANNES - PORCELANOSA OUEST - (0)297 460 292 - vannes@ouest.porcelanosa.fr

CENTRE
CHAMBRAY LES TOURS - PORCELANOSATOURS - PORCELANOSA OUEST - (0)247 808 787 - tours@ouest.porcelanosa.fr
OLIVET - PORCELANOSA ORLEANS - PORCELANOSA PARIS IDF - (0)238 496 961 - efrau@porcelanosa.com
CORSE
AJACCIO - ART ET STYLES - (0)495 221 999 - info@artetstyles.com
BIGUGLIA - BASTIA - ART ET STYLES - (0)495 589 898 - info@artetstyles.com
FRANCHE COMTE
ANDELNANS - PORCELANOSA BELFORT - PORCELANOSA ASSOCIATE - (0) 03 63 78 22 78 - info@belfort.porcelanosa-associate.com
BESANÇON - PORCELANOSA BESANÇON - EURO CERAMIQUE - (0)381 416 363 - tduprat@euroceramique.porcelanosa.fr

HAUTE NORMANDIE
SOTTEVILLE LES ROUENS - PORCELANOSA ROUEN - PORCELANOSA PARIS IDF - (0)235 650 655 - efrau@porcelanosa.com

ÎLE DE FRANCE
ARCUEIL - PORCELANOSA PORTE D'ORLEANS - (0)149 121 257 - efrau@porcelanosa.com
COIGNIÈRES - PORCELANOSA COIGNIÈRES - PORCELANOSA PARIS IDF - (0)130 491 280 - efrau@porcelanosa.com
MEAUX - PORCELANOSA MEAUX - PORCELANOSA ASSOCIATE - (0)160 092 828 - pierrestarck@orange.fr
MONTIGNY - LES CÔRMEILLES - PORCELANOSA MONTIGNY - PORCELANOSA PARIS IDF - (0)139 311 979 - efrau@porcelanosa.com
PARIS - PORCELANOSA CENTRE (RUE DU BAC) - PORCELANOSA PARIS IDF - (0)142 848 400 - efrau@porcelanosa.com
TIGERY - PORCELANOSA PARIS IDF - (0)169 904 900 - efrau@porcelanosa.com
VERT SAINT DENIS - PORCELANOSA MELUN - PORCELANOSA PARIS IDF - (0)160 565 747 - efrau@porcelanosa.com
LANGUEDOC- ROUSSILLON
CABESTANY - PORCELANOSA PERPIGNAN - PORCELANOSA ASSOCIATE - (0)468 297 620 - info@perpignan.porcelanosa-associate.com
NÎMES - PORCELANOSA NÎMES -SOCAMED - (0)466 282 780 - achats@socamed.porcelanosa.fr
PÉROLIS - PORCELANOSA MONTPELLIER - SOCAMED - (0)467 503 600 - achats@socamed.porcelanosa.fr
MIDI-PYRÉNÉES
TOULOUSE - PORCELANOSA TOULOUSE - (0)534 565 760 - administration-toulouse@porcelanosa.fr
NORD-PAS-DE-CALAIS
LEZENNES - PORCELANOSA LILLE - PORCELANOSA PARIS IDF - (0)320 340 340 - efrau@porcelanosa.com
PAYS DE LA LOIRE
BEAUCOUZE - PORCELANOSA ANGERS - PORCELANOSA OUEST - (0)241 738 100 - angers@ouest.porcelanosa.fr
GUERANDE - PORCELANOSA LA BAULE - PORCELANOSA OUEST - (0)240 607 273 - labaule@ouest.porcelanosa.fr
LA CHAPELLE SAINT AUBIN - PORCELANOSA LE MANS - PORCELANOSA OUEST - (0)243 236 520 lemans@ouest.porcelanosa.fr
LA ROCHE S/Y - PORCELANOSA LA ROCHE S/YON - PORCELANOSA OUEST - (0)251 241 217 - laroch@ouest.porcelanosa.fr

ORVAULT - PORCELANOSA NANTES - PORCELANOSA OUEST - (0)228 073 950 - orvault@ouest.porcelanosa.fr
SAINT HERBLAIN CÉDEX -CAP21 - PORCELANOSA OUEST - (0)240 169 400 - nantes.nord@ouest.porcelanosa.fr
POITOU- CHARENTES
CHASSENEUIL DU POITOU - PORCELANOSA POITIERS - PORCELANOSA OUEST - (0)549 119 787 poitiers@ouest.porcelanosa.fr
PROVENCE-ALPES-CÔTE D'AZUR
AUBAGNE - PORCELANOSA MARSEILLE - (0)442 624 330 - spitarch@porcelanosa.fr
MANDELIEU LA NAPOULE - PORCELANOSA CANNES-MANDELIEU - (0)493 477 360 - spitarch@porcelanosa.fr
NICE - PORCELANOSA NICE - PORCELANOSA ASSOCIATE - (0)493 041 963 - info@niza.porcelanosa-associate.com
RHÔNE ALPES ET AUVERGNE
CHAMPAGNE AU MONT D'OR - PORCELANOSA LYON - EURO CERAMIQUE - (0)478 668 151 - tduprat@euroceramique.porcelanosa.fr
SAINT ÉTIENNE - PORCELANOSA SAINT ÉTIENNE - PORCELANOSA ASSOCIATE - (0)477 305 676 - hilmil@saintetienne.porcelanosa-associate.com
SAINT-PÉRAY - PORCELANOSA VALENCE - PORCELANOSA ASSOCIATE - (0)475 802 603 - info@valence.porcelanosa-associate.com

FRENCH POLYNESIA / POLYNÉSIE FRANÇAISE
PAPEETE (TAHITI) - MCM TIPAERUI - (689) 42 58 54 - contact@mcm.pf P

GHANA
ACCRA - CASA TRASACCO - PORCELANOSA ASSOCIATE - 302823322 - info@accra.porcelanosa-associate.com

GEORGIA
TBILISI - LUXOR - (32) 38 88 98 - david@luxor.ge

GERMANY
AACHEN - SCHMIDT RUDERSDORF WUJERSELEN - 0 2405413850 - info@schmidt-rudersdorf.de
AALEN-ESSINGEN - TAXIS ESSINGEN - 0 736592230 - aalen@taxis.de
ACHIM - W. LINNENBECKER - 0 4202521947 - j.gladewitz@linnenbecker.de
ALZEY - J.N KOEBIG - 0 6731488600 - alzey@koebig.de
ASCHAFFENBURG - KALKWERKE - 0 6021360162 - schaeffer@kalkwerke.com
ATTENDORN - LTC HANDELSAGENTUR (SCHMIDT RUDERSDORF) - 0 2722656806 - c.loecker@die-fliesenraumausstatter.de
BAD SALZUFLEN - W. LINNENBECKER GmbH - 0 52225301221 - e.janott@linnenbecker.de
BERGISCH GLADBACH - SCHMIDT RUDERSDORF - 0 2204400758 - info@schmidt-rudersdorf.de
BERLIN - W. LINNENBECKER BERLIN - 0 3075688728 - b.sauer@linnenbecker.de
BERLIN - FLIESENPARADIES GLAESKE+SEFZIG - 0 306507370 - info@fliesenparadies-berlin.de
BOFFZEN - HERMANN BACH GmbH & Co.KG - 0 5271955251 - vertrieb.bo@bach.handel.de
BONN - SCHMIDT RUDERSDORF BONN - 0 228559160 - info@schmidt-rudersdorf.de
BOTTROP - W. LINNENBECKER GmbH&Co.KG - 0 2041795813 - g.luedemann@linnenbecker.de
BRUCHSAL - TAXIS BRUCHSAL - 0 725180050 - bruchsal@taxis.de
BRAND-ERBISDORF - FLIESEN THOMAS BRAND-ERBISDORF - 0 373221800 - brand-Erbisdorf@fliesen-thomas.de
BURGSTADT - FLIESEN THOMAS Fliesengrosshandel - 0 37 24 1856 0 - burgstaedt@fliesen-thomas.de
CRAILSHEIM - TAXIS CRAILSHEIM - 0 7951301143 - crailsheim@taxis.de
DORTMUND - W. LINNENBECKER GmbH Co.KG - 0 23156209022 - j.joppien@linnenbecker.de
EISENBERG / PFALZ - J.N. KOEBIG - 0 63511450 - eisenberg@koebig.de
ELTERLEIN - HERMANN BACH GmbH & Co.KG - 0 3475776141 - vertrieb.el@bach-handel.de
ERFURT - FLIESENHAUS MULLER - 0 37349 7305 - info@fliesenhaus-mueller.de
ERKRATH - W. LINNENBECKER GmbH - 0 2119250319 - rbrockerhoff@linnenbecker.de
FRANKFURT / MAIN - J.N. KOEBIG - Haus der Fliesen - 0 694050036 - frankfurt@koebig.de
FULDA - OSWALD KERAMIK UND STEIN GmbH - 0 661941510 - info@keramikundstein-fulda.de
GERA - BAUZENTRUM LÖFFLER - 0 3654430700 - info@bauzentrum-loeffler.de
GERA - FLIESEN THOMAS GERA - 0 3655285530 - gera@fliesen-thomas.de
GÖRLITZ - FLIESEN-PEDERSEN - 0 3581402809 - fliesen.pedersen@t-online.de
GREIZ - BAUZENTRUM LÖFFLER - 0 3661705010 - info@bauzentrum-loeffler.de
GUNDELFINGEN - TAXIS GUNDELFINGEN - 0 7615577410 - gundelfingen@taxis.de
HOF - FLIESEN THOMAS HOF - 0 9281840150 - hof@fliesen-thomas.de
KARLSTADT / MAIN - FLIESEN - GEHRET - 0 9353973111 - fliesen-gehret@t-online.de

KOBLENZ - J.N. KOEBIG - 0 261981690 - koblenz@koebig.de
KRANICHFELD - MÜHL 24 - 0 36450330 - Fliesen.Kranichfeld@muehl24.net
LANDSBERG AM LECH - TAXIS LANDSBERG AM LECH - 0 819192460 - landsberg@taxis.de
LEIPZIG - FLIESEN THOMAS LEIPZIG - 0 3413085580 - leipzig@fliesen-thomas.de
LEVERKUSEN - SCHMIDT-RUDERSDORF - 0 2148681310 - info@schmidt-rudersdorf.de
LÖBNITZ - SACHSENKERAM - 0 342087400 - info@sachsenkeram.de
LÜBECK - HEINRICH'S FLIESENMARKT - 0 4518966693 - neugebauer@heinrichs-fliesenmarkt.de
MAINZ - J.N KOEBIG - 0 6131694245 - Sonja.Klag@KOEBIG.de
MESCHUDE - W.LINNENBECKER GmbH & Co. KG - 0 2919528221 - m.buenner@linnenbecker.de
MÖMBRIS - MARTIN PFEIFER PORCELANOSA GRUPO - 60299935970 - kra@profi-ceram.de
MÜNCHEN - CERAMICAS OHG - 0 893182800 - teilhauer@porcelanosa.com
MÜNSTER - W.LINNENBECKER GmbH & Co. KG - 0 2519791221 - dsteinebel@linnenbecker.de
NORDHAUSEN - HERMANN BACH GmbH & Co.KG - 0 3631633126 - vertrieb.ndh@bach.handel.de
NÜRNBERG - HEINRICH CHRIST GmbH&Co.KG - 0 911643180 - Rath@Fliesenhaus-Christ.de
PLAUEN - MATTHIAS SCHUH - 0 3741203881 - info@handelsvertretung-schuh.de
POTSDAM OT FAHRLAND - KERANA Keramik und Natursteinhandel - 0 3320854716 - mario.rohde@kerana.de
PULLHEIM - SCHMIDT RUDERSDORF - 0 22388397915 - d.herzogernath@schmidt-rudersdorf.de
RADEBEUL - FLIESEN EHRLICH - 0 3518931410 - Dierk.Ruscher@fliesen-ehrlich.de
REUTLINGEN - TAXIS REUTLINGEN - 0 7121988419 - reutlingen@taxis.de
RONNENBERG/EMPELDE - W.LINNENBECKER GmbH& Co.KG - 0 5114389036 - a.kokott@linnenbecker.de
SCHRAMBERG - SULGEN - ARMBRUSTER GmbH - 0 7422280080 - info@armbruster-fliesen.de
SCHWARZENBERG - FLIESEN THOMAS SCHWARZENBERG - 0 37741393030 - schwarzenberg@fliesen-thomas.de
STUHR-MOORDEICH - NORBERT BANG - 0 4215659178 - Hoyer-Bang@t-online.de
STUTTGART FEUERBACH - TAXIS STUTTGART - 0 711890030 - stuttgart@taxis.de
VÖLKINGEN / SAAR - NIEDERER GmbH - 0 6868980248 - ncg@niederer.de
VS-SCHWENNINGEN - TAXIS SCHWENNINGEN - 0 7720692728 - schwenningen@taxis.de
WIESBADEN - J.N KOEBIG - 0 6112781213 - wiesbaden@koebig.de

GREECE
THESSALONIKI - HATZIGEORGIOU, S.A. - 30 2310 752 902 - kmgeorv@hol.gr
THESSALONIKI / PYLIAA - PORCELANA - 2310 47 47 67 - eg@porcelana.gr
THESSALONIKI / RETZIKI - PORCELANA - 2310 672 340 - er@porcelana.gr
ATHENS / PENTEUS - PORCELANA - 210 810 53 30 - ep@porcelana.gr
ATHENS / VOULIAGMENIS - PORCELANA - 210 96 07 010 - ev@porcelana.gr
ATHENS / LENORMAN - PORCELANA - 210 5156 163 - eln@porcelana.gr
LARISA - PORCELANA - 2410 619 999 - el@porcelana.gr
SERRES - PORCELANA - 23210 36157 - es@porcelana.gr
LOANNINA - PORCELANA - 26510 92735-7 - el@porcelana.gr
LEFKADA - PORCELANA - 2645 0 72100 - lefkada@porcelana.gr
ASPROPIRAGOS - EPENDISI S.A. - 21 05 59 45 20 - dimitria@ependisi.com.gr

HONG-KONG
PORCELANOSA HONG KONG - 00852 3703 3995 - infohk@porcelanosagrupo.com

HONDURAS
SAN PEDRO DE SULA - FERRETERIA MONTERROSO SA - +504 25571524 - omarmon@ferremosa.com

HUNGARY
BUDAPEST - PORCA HUNGARY - 0612370878 - www.porachungary.hu - porachungary@gmail.com

ICELAND
REYKJAVIK - ÄLFABORG E.H.F. - 5 68 67 55 - ossur@alfaborg.is

INDIA
NEW DELHI - DREAM HOME - 29213290 - agganwalvijay@sify.com
CHENNAI - AARAV MARKETING - 919999910667 - aarav.marketing@yahoo.com

INDONESIA
JAKARTA (MANGGA DUA) - WISMA SEHATI - 62 21 6013303 - manggadua@wismasehati.com
JAKARTA (POLIM) - WISMA SEHATI - 23 21 72787711 - polim@wismasehati.com
TANGERANG - WISMA SEHATI - 32 21 5377278 - bsd@wismasehati.com
SURABAYA - WISMA SEHATI - 62 31 5462868 - surabaya@wismasehati.com
BANDUNG - WISMA SEHATI - 62 22 7238515 - bandung@wismasehati.com
SEMARANG - WISMA SEHATI - 32 24 3562233 - semarang@wismasehati.com

IRAN
TEHRAN - BORJ AZIN "P.J.S. Co" - 880 50517-8 - info@borjazin.com

IRELAND
CORK - O. B. HEATING, BATHROOMS & TILES - 214 310000 - info@obcork.ie
DUBLIN - TILESTYLE - 3018 555200 - info@tilestyle.ie
RATHNEW - MILLER BROTHERS STONE - 0404 32222 - sales@millerbros.ie

ISRAEL
YECHIEL TOPOLSKI - 48 25 61 52 - tyechiel@netvision.net.il

ITALY
ANDRIA (BA) - MIDIL CERAMICHE, S.A.S. - 08 83566466 - info@midilceramiche.it
BERGAMO (BG) - PORCELANOSA BERGAMO - PORCELANOSA ASSOCIATE - 03 5299984 - info@bergamo.porcelanosa-associate.com
CORSIKO (MI) - PORCELANOSA LOMBARDIA, S.P.A. - 02 45864310 - porcelanosa.lombardia@porcelanosa.it
MILANO (MI) - PORCELANOSA MILANO - 02 43998965 - porcelanosa.lombardia@porcelanosa.it
MILANO (MI) - SPAZIO LIBIA 3 - PORCELANOSA ASSOCIATE - 02 87246767 - info@milan.porcelanosa-associate.com
MONTESILVANO (PE) - PORCELANOSA ASSOCIATE - 085 4456002 - info@pecara.porcelanosa-associate.com
ROMA (RM) - PORCELANOSA ROMA S.P.A. - 06 8889977 - porcelanosa.roma@porcelanosa.it
SASSUOLO (MO) - PORCELANOSA S.P.A. - 05 36806677 - porcelanosa@porcelanosa.it
TREVISO (TV) - PORCELANOSA TREVISO - 0422 697 087 - treviso@porcelanosa.it

JAPAN
OSAKA - HIRATA TILE CO., LTD - 816 65321280 - m_nishihashi@hiratatile.co.jp
OSAKA - YOSHIMOTO TRADING CO., LTD - 8135774845 - ide@yoshimoto-s.com
TOKYO - DOUTOMI CORPORATION - 81335603377 - masuyama@duotomi.co.jp
TOKYO - RIVIERA CO. - 81542669711 - nihashi@riviera.jp
TOKYO - DINAONE/LIXIL - +81 90 7433 4744 - a.takei@lixil.co.jp

»»»»» 337

»»»»» 336

»»»»»

DISTRIBUIDORES

DISTRIBUTORS

PAÍS - CIUDAD - DISTRIBUIDOR - TELÉFONO - E-MAIL	COUNTRY - CITY - DISTRIBUTOR - PHONE - E-MAIL
JORDAN AMMAN - AYMAN ABDALLAT & PARTNER CO - 5672376 - abdallat@go.com.jo	NIGERIA LAGOS - POSMORETI - PORCELANOSA ASSOCIATE - 809 037 1913 info@lagos.porcelanosa-associate.com
KAZAKHSTAN AKTOBE - ALTAIR - 7132 52 36 67 - altair-aktobe@mail.ru ALMATY - ALTAIR - 727 393 56 17 - altair.alma@mail.ru ALMATY - SALON BATH TILE +7 7272 755 036 ALMATY - PALATIN HILL - 727 351 98 98 - info@palatin.kz ASTANA - ALTAIR - 7172 34 64 69 - salon_altair@mail.ru ASTANA - DOS - 7172 946 005 - td_dos@mail.ru ASTANA - KERAMIKA STROY - PORCELANOSA ASSOCIATE - 7172 40 40 40 - alena@astana.porcelanosa-associate.com ASTANA - SALON BATH TILE - +7 7172 769 761	NICARAGUA MANAGUA - ROCABELLA SA - +505 22702121 - gerenciaiberica@ibw.com.ni
KYRGYZ REPUBLIC BISHKEK - KERAMIN KYRGYZYA - (312) 51 05 05 - salon_keramin@mail.ru	NORWAY ALESUND - MODENA FLISER ALESUND - +47 70 15 48 00 - post@modena.no BRYNE - MODENA FLISER BRYNE - +47 982 89 573 - post@modena.no BERGEN - NORFLIS VEST - +47 55 94 82 60 - anne.mjaaseth@modena.no KRISTIANSAND - MODENA FLISER KRISTIANSAND - +47 974 61 000 - post@modena.no NYBORG - MODENA FLISER BERGEN - +47 55 53 94 00 - post@modena.no OSLO - MODENA FLISER OSLO - +47 22 07 86 00 - post@modena.no OSLO - FLIS FRAM AS - +47 22 80 85 60 - arkitekt@agflis.no STAVANGER - MODENA FLISER FORUS - +47 51 44 31 66 - post@modena.no TRONDHEIM - MODENA FLISER TRONDHEIM - +47 918 84 260 - post@modena.no
KOREA SEOUL - YOUNG JIN TIM - 82 70088551010 - hybravat@hotmail.com	OMAN MUSCAT - AL FARAS INTERNATIONAL - PORCELANOSA ASSOCIATE - 24505033 - sales@alfarasint
KOSOVO PRISHTINA - NPT KERASAN - 044 507 099 - valton@kerasan.net	PAKISTAN LAHORE - 4 WALLS PVT LTD - 0092 321 4036091 - rehanqaiser67@hotmail.com
KUWAIT HAWALLY - HASSAN ABUL - 22624466 - info_kw@hassanabul.com	PANAMA PANAMÁ - EUROCER - PORCELANOSA ASSOCIATE - 215 3660 - gerencia@eurocersa.com
LATVIA RIGA - TORMANIS UN PARTNERI - (7) 84 45 11 - info@tormans.lv	PARAGUAY ASUNCIÓN - IPALE ALTA GAMA - 981 22 27 28 - pablolucian@gmail.com
LEBANON SIN EL FIL - GEAHCHAN GROUP - 1480520 - info@geahchangroup.com NAHER EL MOTT - PORCELANOSA GROUP - 14800520 - info@geahchangroup.com	PERÚ LIMA - ARO-STUDIO - 435 5729 - gcanepa@arq-studio.com LIMA - PORCELANOSA PERÚ - 9 4600 7828 - ricardo.vera@porcelanosagrupo.com
LIBYA BENGHAZI - BEN ALI SHOWROOM - 612220618 - benalico2002@yahoo.com	PHILLIPPINES MANILA - CASA EUROPA - PORCELANOSA ASSOCIATE - +632 5195818 - maguilar@porcelanosagrupo.com CEBU - CASA EUROPA - PORCELANOSA ASSOCIATE - +632 5195818 - maguilar@porcelanosagrupo.com
LITHUANIA ALYTUS - IRIS LTD - (5) 2136667 - iris@iris.lt KAUNAS - IRIS - (37) 40 99 70 - iris@iris.lt KLAIPEDA IRIS LTD - (5) 2136667 - iris@iris.lt VILNIUS - IRIS - (5) 213 66 67 - iris@iris.lt	POLAND BIELSKO-BIALA - ADARI - 338220449 - bielsko@adari.com.pl CZESTOCHOWA - FUGA - 034 368 29 44 - fuga@fuga.net.pl GLIWICE - ADARI - 322322155 - gliwice@adari.com.pl GLIWICE - SANIMEX - 0322 708 029 - robert@sanimex.com.pl GORZOW - STEMAR - 0957 204 555 - sekretariat@stemar.pl JEJKOWICE - CERMAR 2 - 032 430 2204 - cermar2@o2.pl KATOWICE - ADARI - 322589574 - katowice@adari.com.pl KATOWICE - MAX FLIZ - 0327209200 - lazienki@katowice.max-fliz.pl KRAKOW - MAX FLIZ - 0122 907 121 - diana_w@op.pl LODZ - GRES - 48 42 636-20-38 / 48 601-355-419 - sklep@gres.com.pl LUBLIN - ANDBUD - 081 469 9617 - lublin@and-bud.com.pl OLSZTYN - KWADRAT - 089 539 1646 - kwadratspoo@wp.pl PIOTRKOW TRYBUNALSKI - MAR AND PARTNERS SC - 446499705 - biuro@estile.pl POZNAN - STEMAR POZNAN - 616425802 - poznan@stemar.pl RABKA - CERAMPOL - 48185065600 - cerampol@cerampol.com RZESZOW - ANDBUD - 017 785 1020 - rzeszow@and-bud.com.pl TARNOBREG - ANDBUD - 015 823 0148 - plytki@and-bud.com.pl TYCHY - ADARI - 0322 322 155 - adari@adaro.com.pl WARSZAWA - GALERIA VENIS - 0226 730 371 - bartycka@anicar.com.pl WROCLAW - MAX FLIZ - 0784 980 809 - g.ilski@maxfliz-wnetrza.pl
LUXEMBOURG LUXEMBOURG - C.M. - +33 (0) 622 197 416 - cmroz@lorceram.porcelanosa.fr	PUERTO RICO SAN JUAN - THE TILE SHOP - 787 775 2030 - miriam@themarbleshop.com
MADAGASCAR ANTANANARIVO - LE PALAIS DES VOUVEAUTÉS - GROUPE FILATEX - +261 2022 22631 - mourtouzaly.abidhousen@groupe-filatex.com	QATAR DOHA - UNITED SUPPLIES CO - 4685277 - usc_qatar@qatar.net.qa
MALAYSIA KUALA LUMPUR - APEX CERAMIC CITY - +603 4043 8333 - apexhq@apexceramicscity.com	REP. DEM. DEL CONGO KINSHASA - SOCIETE PANACHE SPRL - +243 818841677 - assadziade@hotmail.com
MALI BAMAKO - LIVIA SRL - +223 76454707 - liviplusbko@gmail.com	REP. DOMINICANA SANTO DOMINGO - CARABELA - 809 544 2560 - info@carabela.com.do
MALTA BIRKIRKARA - ROGER SATARIANO AND SON LTD. - 21 49 21 49 - info@satariano.com	REP. MACEDONIA SKOPJE - PORCELANO AMBIENT - 026121669
MAURITIUS GRAND BAIE - LISING & CO +230 242 12 48 - import@lisinggroup.com PORT LOUIS - LISING & CO - +230 242 30 88 - import@lisinggroup.com	REUNION - LA RÉUNION ST. ANDRÉ - GROUPE RAVATE - +262 262 467 933 - contact@ravate.com ST. DENIS - BUTOR - GROUPE RAVATE - +262 262 904 040 - contact@ravate.com ST. PAUL - GROUPE RAVATE - +262 262 453 737 - contact@ravate.com ST. PIERRE - GROUPE RAVATE - +262 262 961 517 - contact@ravate.com
MEXICO MEXICO D.F. - PORCELANOSA MEXICO S.A. DE C.V. - 55 26200186 - oficinas@porcelanosamexico.com GUADALAJARA - PORCELANOSA ASSOCIATE - (33) 36 15 32 55 - atencionadientes@porcelanosaguadalajara.com	ROMANIA BUCHAREST - DELTA STUDIO - +40 723 313 918 - tudor.cartianu@deltastudio.ro BUCHAREST - GLAMOUR DESIGN - 0321 2293210 - cristina.ferent@diseno.ro ORADEA - MAISON DESIGN PORCELANOSA - +40 743507811 - maison.porcelanosa@gmail.com
MOLDOVA CHISINAU - KERAMIN - 22 405142 - anna.bulighina@gmail.com	RUSSIA EKATERIMBURGO - BOMOND - (922) 135 35 92 - ural@bomondceramica.ru GROZNY - BOMOND CERAMICA - +7 8712 224528 grozny@bomondceramica.ru IRKUTSK - PIRAMIDA - (3952) 48 31 13 - irk_piramida@mail.ru KAZAN - PRESTIGE CERAMICA - +7 (843) 245-47-28 - riakond@mail.ru KHABAROVSK - DOM APEX - (4212) 42 12 00 - info@apexdv.ru KHIMKI - TK GRAND - +7 (495) 730-97-97 grand@zcc.ru KRASNODAR - BOMOND - (8612) 34 10 75 - krasnodar@bomondceramica.ru KRASNOYARSK - ELIT STROY (391) 259 59 15 - 774516@elitkras.ru LVIV - AGROMAT INTERYER - +380 32 231-70-42 - martsinkovskyy.p@agromat.ua MOSKVA - ARTISAN - (495) 742 40 40 - artisanshop@mtu-net.ru
THE NETHERLANDS AMSTERDAM - PGN CERAMICA B.V. - +31 20 737 2845 - info@porcelanosa.nl	
NEW CALEDONIA / NOUVELLE CALÉDONIE NOUMEA - HPC-GROUPE SOPEMA - +637 28 16 36 +687 28 10 43 - german.lugo@sopema.nc	
NEW ZEALAND ADELAIDE - FRANK MANTOVAN (NEW ZEALAND PORCELANOSA GROUP REPRESENTATIVE) - 61412604055 - frank@australianoffice.com.au AUCKLAND - JACOBSEN CREATIVE SURFACES - 95241475 - info@jcs.co.nz WELLINGTON - JACOBSEN CREATIVE SURFACES - 95241475 - info@jcs.nz CHRISTCHURCH - JACOBSEN CREATIVE SURFACES - 95241475 - info@jcs.nez CHRISTCHURCH - NEXT DORE - T: 6433669400 - F: 6433654406 - info@nextdore.co.nz	

>>>>> 338

PAÍS - CIUDAD - DISTRIBUIDOR - TELÉFONO - E-MAIL	COUNTRY - CITY - DISTRIBUTOR - PHONE - E-MAIL
MOSKVA - CROCUS CITY - +7 (495) 730-97-97 crocus@zcc.ru MOSKVA - MASTERDOM - (495) 984 32 42 - md@opt-plitka.com MOSKVA - MILLION MELOCHEY +7 (495) 730-97-97 million@zcc.ru MOSKVA - ZODIAK - (495) 730 97 97 - salon@zcc.ru MOSKVA - ZODIAK - +7 (495) 730-97-97 - crocus@zcc.ru MOSKVA - ZODIAK - +7 (495) 730-97-97 - minkoe.s@zcc.ru MOSKVA - ZODIAK - +7 (495) 730-97-97 - n.riga@zcc.ru NOVOSIBIRSK - MOY DOM - PORCELANOSA ASSOCIATE - 913 989 14 98 - sergey.davydov@novosibirsk.porcelanosa-associate.com NIZHNIY NOVGOROD-ZODIAK - +7 (831) 216-08-08 nn@zcc.ru PYATIGORSK - BOMOND - (8793) 97 55 44 - bomond_kmv@mail.ru ROSTOV NA DONU - BOMOND - (863) 266 50 34 - rostov@bomondceramica.ru RYAZAN - CINTY - +7 (4912) 460-046 - info@cinti.ru SOCHI - BOMOND - (8 900) 00 11 747 - sochi@bomondceramica.ru ST. PETERSBURG - DOM LAVERNA - (812) 331 27 21 - s.elnikov@domlaverna.ru ST. PETERSBURG - NOVUS - (812) 320 69 50 - denis@novuseramics.ru ST. PETERSBURG - ZODIAK - +7 (812) 643-44-12 - zspb@zcc.ru STAVROPOL - BOMOND CERAMICA - +7 8652 29 81 51 - stavropol@bomondceramica.ru TYUMEN - GALLADECOR - +7 (3452) 516-207 - porcelanosa@decor-ad.ru VLADIVOSTOK - DOM APEX - (4232) 30 06 88 - tyle@apexdv.ru VOLGOGRAD - BOMOND - (8442) 944 709 - volgograd@bomondceramica.ru	TURKMENISTAN ASHKHABAD - AK TAY - (12) 22 62 53 - dovran@me.com
UAE ABU DHABI - GALAXY TRADING - PORCELANOSA ASSOCIATE - 2222192 - linov@galaxy.co.ae DUBAI - GALAXY TRADING - PORCELANOSA ASSOCIATE - 42696882 - linov@galaxy.co.ae	
UKRAINE DNIPROPETROVSK - EUROPA - 562 31 27 53 - klim107@yandex.ru KHARKOV - CERAMIC FASHION - (050) 402 63 00 - info@ceramic-fashion.com.ua KYIV - AGROMAT TSENTR (44) 499 03 33 - usenko.m@agromat.ua KYIV - CERAMIK CITY - (44) 392 29 41 - kucheryuk.o@agromat.ua KYIV - CERAMIK FAHION (44) 392 29 22 - khlysta.o@agromat.ua KYIV - DOMOSFERA +380442810727 - Khlysta.o@agromat.ua LVIV - AGROMAT INTERIER (32) 293 56 65 - martsinkovskyy.p@agromat.ua ODESSA - AGROMAT INTERIER (482) 37 85 40 - zvers.o@agromat.ua RIVNE - CERAMIC FASHION - (0362) 645 605 - cf_rivne@keramika.rv.ua	
UNITED KINGDOM BRISTOL - PORCELANOSA WESTERN LTD. - 0117 9597151 - bristol@porcelanosa.co.uk CANNOCK - PORCELANOSA MIDLANDS LTD. - 0154 3223025 - cannock@porcelanosa.co.uk CARDIFF - PORCELANOSA WESTERN LTD. - 0292 0465166 - cardiff@porcelanosa.co.uk CROYDON - PORCELANOSA SOUTH EAST LTD. - 0208 667 0994 - croydon@porcelanosa.co.uk DONCASTER - PORCELANOSA YORKSHIRE LTD. - 0130 2304713 - doncaster@porcelanosa.co.uk EDINBURGH - PORCELANOSA SCOTLAND LTD. - 0131 3353883 - edinburgh@porcelanosa.co.uk EXETER - PORCELANOSA WESTERN LTD. - 0139 2215552 - exeter@porcelanosa.co.uk FULHAM - PORCELANOSA SOUTH EAST LTD. - 0207 751 2150 - fulham@porcelanosa.co.uk GLASGOW - PORCELANOSA SCOTLAND LTD. - 0141 5331000 - glasgow@porcelanosa.co.uk JERSEY - PASTELLA CERAMICS - 0153 4870167 - info@pastella.co.uk LEEDS - PORCELANOSA YORKSHIRE LTD. - 0113 220 60 90 - leeds@porcelanosa.co.uk LONDON - PORCELANOSA SOUTH EAST LTD. - 0207 253 1227 - clerkenwell@porcelanosa.co.uk MANCHESTER - PORCELANOSA NORTH WEST LTD. - 0161 8173300 - manchester@porcelanosa.co.uk NEWCASTLE - PORCELANOSA SCOTLAND LTD. - 0191 2725224 - newcastle@porcelanosa.co.uk NORWICH - PORCELANOSA SOUTH EAST LTD. - 0160 3789363 - norwich@porcelanosa.co.uk NOTTINGHAM - PORCELANOSA MIDLANDS LTD. - 0115 9836500 - nottingham@porcelanosa.co.uk PETERBOROUGH - PORCELANOSA SOUTH EAST LTD. - 0173 3325111 - peterborough@porcelanosa.co.uk READING - PORCELANOSA SOUTH EAST LTD. - 0118 903 5142 - reading@porcelanosa.co.uk SHEFFIELD - PORCELANOSA YORKSHIRE LTD. - 0114 229 01 90 - sheffield@porcelanosa.co.uk SOLIHLUL - PORCELANOSA MIDLANDS LTD. - 0121 7466464 - solihull@porcelanosa.co.uk SOUTHAMPTON - PORCELANOSA SOUTH EAST LTD. - 02380 515 935 - southampton@porcelanosa.co.uk WARRINGTON - PORCELANOSA NORTH WEST LTD. - 0192 5237807 - warrington@porcelanosa.co.uk WATFORD - PORCELANOSA SOUTH EAST LTD. - 01923 815 393 - watford@porcelanosa.co.uk	
SERBIA BEOGRAD - CERAMIC BY PORCELANOSA D.O.O. - 011 334 3026 - porcel@sbb.rs BEOGRAD - ENERGYNET - 011 231 0886 - beograd@energy.net.rs	
SINGAPORE SINGAPORE - RICE FIELDS - 62273456 - terrytan@rice-fields.com SINGAPORE - FERNANDO MARTIN (SINGAPORE PORCELANOSA GROUP REPRESENTATIVE) - 64621620 - fmartinbenito@gmail.com SINGAPORE - HAFARY PRIVATE LIMITED - +656 6047 702	
SLOVAKIA KOSICE - ELKEM SRO - 055 728 16 15 - objednavky@elkem.sk BRATISLAVA - CERSA - 02 44442833 - jana.novakova@cersa.sk KOSICE - VODOARM SRO - 055 62 22 660 - katarina.galdunova@vodoarm.sk	
SLOVENIA MARIBOR - MURRENA GRES D.O.O. - 02/4805411 - info@murrenagres.si LJUBLJANA - ABC Interijer d.o.o. - 070 579 223 - dragica.umek@abc-interijer.eu	
SOUTH AFRICA JOHANNESBURG - AFRIKANO TILE&DECOR - 8392333 - info@afrikano.com	
SRI LANKA COLOMBO - RANJANAS CERAMIC - 112543255 - viki@ranjanasceramic.lk	
SURINAM PARAMARIBO - JARON NV - +597 7453807 - geomay@xs4all.nl	
SWEDEN BROMMA - KAKELPALATZET AB - (+46) (0) 856487831 GÖTEBORG - KAKELPALATZET AB - (+46) (0) 31571478 HELSINGBORG - INTERNI KAKELSTUDIO I SVERIGE AB - 042 400 44 88 - kontakt@interni.se KATRINEHOLM - KAKELPALATZET AB - (+46) (0) 15051740 MALMÖ - ROJON KAKEL & INTERIOR AB - (+46) (0) 406858530 - ulrik.jonsson@rojon.se MÖLNDAL - KAKELPALATZET (Central) - (+46) (0) 317765051 - info@kakelpalatzet.se NYKÖPING - KAKELPALATZET AB - (+46) (0) 155200999 UDDEVALLA - KAKELPALATZET AB - (+46) (0) 522645400	
SWITZERLAND ARBON - HAMA KERAMIKDESING GMBH - 0 714466166 - jad@hama-keramikdesign.ch BASEL - KOHLER SABAG AG BAUKERAMIK - 0 61337 8383 - baukeramik.basel@sabag.ch BERN - ALB WAHLEN AG - 0 31 331 31 31 - info@wahlen-alb.ch BIEL - SABAG BIEL AG - 0 323282844 - esther.magistris@sabag.ch BUBIKON - HUG BAUSTOFFE AG - 0 449059700 - angela.rapachiale@hug-baustoffe.ch BUSSIGNY PRES LAUSANNE - SABAG SA - 022 36 54 353 - Herve.Nicolet@Sabag.ch CRISSIER - SABAG CRISSIER - 0 21 633 06 81 - chantal.pachaud@sabag.ch DELEMONT - MATERIAUX SABAG SA DELEMONT - 0 324216216 - Antonio.Nanton@matsabag.ch HAEGENDORF - SABAG HAEGENDORF AG - 0 622090985 - phuong.vo@sabag.de ROTHENBURG - SABAG LUZERN AG - 0 41 28972 72 - sandro.mariani@sabag.ch RÜTI B. BÜREN - STEIN & KERAMIK MARTIN SCHENIK - 0 323512244 - info@steinkeramik.ch SEVELEN - KAISER AG BAD+PLATTI - 0 817852242 - kaiser@kaiser-plateetti.ch VOLKETSWIL - MPV HANDELS AG - 0 433995300 - info@mpv-baukeramik.ch YVERDON-LES-BAINS - SABAG YVERDON -LES-BAINS - 0 244234444 - yverdon@sabag.ch ZÜRICH - SABAG BAUKERAMIK AG - 0 444978080 - karin.arnet@sabagbaukeramik.ch	
TAIWAN KAOHSIUNG - NEW CENTURY - +886932745089 - newcntry@ksts.seed.net.tw TAIPEI - NEW CENTURY - +886932745089 - newcentury@ksts.seed.net.tw	
THAILAND BANGKOK - BOONTHAVORN - +66269306506 - daniel@boonthavorn.com	
TUNISIA ETTAAMIR NEGOCE - (+00216) 70 693 871- (+00216) 94 390 957- dg@ettaamir-negoce.com - sana.mbarek@ettaamir-negoce.com LIFESTYLE - 71861551 - lifestyle@planet.net	
TURKEY ISTANBUL - CHEMIMPEKS FANTASIA SERAMIK - 2757511 - info@fantasiaseramik.com ANKARA - KAYHAN YAPI - 2317390 - mesut.tosbat@khayanyapi.com.tr BURSA - HSF PROJECT TASARIMDEK YAPI MALZ - +224 4510224 - halil@no-two.com	

>>>>> 339

VENIS®

DISTRIBUIDORES ESPAÑA / PORTUGAL

DISTRIBUTORS SPAIN / PORTUGAL

DISTRIBUIDOR - DIRECCIÓN - CIUDAD - TELÉFONO - FAX

ESPAÑA

A CORUÑA

PORCELANOSA - Pol. Comercial Costa Vella - SANTIAGO DE COMPOSTELA - T: 981 897 595 - F: 981 530 901
PORCELANOSA - Gral Pardiñas, 13 Bajo - SANTIAGO DE COMPOSTELA - T: 981 569 230 - F: 981 563 830
PORCELANOSA - Clara Campoamor,13-15 (Montouto)-Teo- SANTIAGO DE COMPOSTELA - T: 981 509 270 - F: 981 819 334
NEIRA Y ORTEGAL, S.L. - Ctra. Cataboís, 258 - FERROL - T: 981 326 532 - F: 981 324 951
NEIRA Y ORTEGAL, S.L. - Ctra. C-642 s/n, Cuiña - ORTIGUEIRA -T: 981 400 880 - F: 981 400 883
PEREZ DOMINGUEZ PUEBLA, S.L. - C/ Angustia, 30 - PUEBLA DEL CARAMIÑAL - T: 981 830 214 - F: 981107219
SUMINISTROS VIA-MAR, S.L. - Médico Rodríguez, 18-20 - A CORUÑA - T: 981 279 431 - F: 981 279 431
SUMINISTROS VIA-MAR, S.L. - Avda. Fraga Iribarne, s/n - BETANZOS - T: 981 772 190 - F: 981 774 257
JESÚS PEDROUZO, S.L. - C/ Valle Inclán, 24 - CARBALLO - T: 981 701120 - F: 981 701010
RIANOIA SUMINISTRO CONST., S.L. - C/ Fray Luis Rodriguez, s/n - NOIA - T: 981 824145 - F: 981 821650
B. FANDIÑO LADO S.L. - C/Valdepeñas, s/n - 15270-CEE -T: 981 748 003 - F: 981 748 004
CAPELO GARCIA, MANUEL FELIPE -Lg San Mamed, s/n - 15293-CARNOTA - T: 981 857 081

ÁLAVA

JORGE FERNÁNDEZ - Los Herrán, 30 - VITORIA-GASTEIZ - T: 945 254 755 - F: 945 259 668
JORGE FERNÁNDEZ - Pol. de Jundiz. Paduleta, 53 - VITORIA-GASTEIZ - T: 945 244 250 - F: 945 229 321

ALBACETE

PORCELANOSA - Av. Gregorio Arcos, 32 (Pol. Campollano)- ALBACETE - T: 967 243 658 - F: 967 193 465
OLIVARES MAT. DE CONSTRUCCIÓN - Avda. Reyes Católicos, 168 - VILLARROBLEDO - T: 967 138 105 - F: 967 138 023

ALICANTE

PORCELANOSA - Pol. Las Atalayas, Parcela VI. C/ del Franco 3114 - ALICANTE - T: 965 109 561 - F: 965 106 965
PORCELANOSA - Avda. Alicante,105 - ELCHE - T: 966 610 676 - F: 966 610 700
PORCELANOSA - Ctra. Valencia, km 88 - SAN JUAN - T: 965 656 200 - F: 965 655 644
AZULEJOS JAVEA - Liverpool, 4 - JÁVEA - T: 965 791 036 - F: 966 461 802
HIJOS DE JUAN RIBES - Avda. de la Estación, 2 - BENISSA - T: 965 731 308 - F: 965 730 419
ELDECO - Ctra. N-332, Cap. Blanch, 38A - ALTEA - T: 966 874 360 - F: 966 873 543
SANEAMIENTOS COLON - Avda. Alameda, 10 - ALCOY - T: 965 331 891 - F: 965 524 210

ALMERÍA

PORCELANOSA - Avda. Mediterráneo, 2º tramo - ALMERÍA - T: 950 143 567 - F: 950 142 067
PORCELANOSA - Parque Comercial Viapark, Parcela 1 - VICAR - T: 950 325 575 - F: 950 338 651

ASTURIAS

PORCELANOSA - Pol. Espíritu Santo-C/ Dinamarca, s/n - OVIEDO - T: 985 791 526 - F: 985 985 963
PORCELANORTE - C/ Menéndez Pelayo 30 - GIJÓN - T: 984 396 462

ÁVILA

PAVIMARSA - Pol. Ind. Vicolozano - Parcela 2 - ÁVILA - T: 920 259 820 - F: 920 259 821

BADAJOZ

PORCELANOSA - Avda. Reina Sofia, 8 - MÉRIDA - T: 924 330 218 - F: 924 330 315
GALLERY CERAMIC - Ctra. N-V Madrid-Lisboa, km 399 - BADAJOZ - T: 924 229 144 - F: 924 229 143
JUBEL - Avda. Juan Carlos I s/n - HERRERA DEL DUQUE - T: 924145372
MUNDO OBRAS - Pol. Ind. Los Caños C/ Bodion, 27 - ZAFRA - T: 924551264 - F: 924551264

BALEARES

PORCELANOSA - Pagesos, s/n. Polígono Inca - INCA - MALLORCA - T: 971 507 650 - F: 971 507 656
PORCELANOSA - C/ Vía Palma, 102 - MANACOR - MALLORCA - T: 971 554 502
PORCELANOSA - Gran Vía Asima, 21. Pol. Son Castelló - P. DE MALLORCA - MALLORCA - T: 971 430 667 - F: 971 297 094
PORCELANOSA - Pol. Monte Cristo, s/n. Ctra. Ibizá - S. ANTONI DE PORTMANY - IBIZA - T: 971 317 292 - F: 971 317 293
PORCELANOSA - C/ del Mar, 193 - SOLLER - MALLORCA - T: 971 630 219
MACODOR - Ctra. Calonge-Gala d’Or, km 1,5 - CALA D’OR - MALLORCA - T: 971 658 210
MAGATZEM SES FORQUES - C/ Doctor Fleming, 10 - LLUCMAJOR - MALLORCA - T: 971 662 114 - F: 971 662 816

BARCELONA

PORCELANOSA - Ciències, 65. Gran Vía l’Hospitalet - L’HOSPITALET DE LLOBREGAT - T: 932 642 500 - F: 932 007 036
AMARGANT - C/ Santiago Rusiñol, 96 - PINEDA DE MAR - T: 937 671 416 - F: 937 627 488
AMARGANT - Passeig Parc, 1 - SANT POL DE MAR - T: 937 600 112 - F: 937 600 411
ANTONI PONT - C/ Farguell, 31 - GIRONELLA - T: 938 228 088 - F: 938 250 786
ARQUIMATT - C/ Sant Jordi, 16 - 08570 - TORELLÓ - T: 679 531 877
AZULEJOS SAN ANDRÉS - Plaça Mossen Clapes, 2-3 - BARCELONA - T: 933 455 102 - F: 933 461 015
BADALONA GRES - Ctra Badalona-Mollet B-500, Km 3,2 - TIANA - T: 93 395 03 11 - F: 93 465 07 58
COMERCIAL MAESTRO CANET - Pol. Can Castells, nau 7-8 - CANOVELLES - T: 938 466 568 - F: 938 409 216
COMERCIAL SOLSAN - Cami Reial, 109 - PALAU SOLITA I PLEGAMANS - T: 938 648 125 - F: 938 649 617
COMERCIAL STC - Rambla Generalitat, 59 - SANT SADURNÍ D’ANOIA - T: 931 593 137 - F: 931 615 015
CORRETTJA - C/ Mas de Bigas, 8-26 - VIC - T: 938 854 261 - F: 938 894 733
GARRO - Ctra Sta. Creu de Calafell, km 10,7 - SANT BOI DE LLOBREGAT - T: 936 545 952 - F: 938 400 620
JODJUL - Ctra. de Vic, km 5,8 - TARADELL - T: 938 800 800 - F: 938 126 054
LOFT CUINA - C/ La Miranda, 6-8 - CORNELLÀ - T: 934 743 793 - F: 934 741 305
MA-CO - C/ Penedes- C/ La Selva Pol.Ind Les Salines - CUBELLES - T: 938 954 141 - F: 938 954 142
MARESME GRES - C/ Sant Isidor, 78 - MATARÓ - T: 931 615 015
MATERIAIS CASSERRES - San Rafael 8693 - CASSERES - T: 938 213 770
ORMAT - Ctra. de Vilassar-Argentina, km 1 - CABRERA DE MAR - T: 937 591 139 - F: 937 502 076
PLANELL - Ctra. Manresa, km 31 - CALAF - T: 938 698 750 - F: 938 600 181
PLANELL - Ctra. Vilafranca 108-111 - VILANOVA DEL CAMÍ - T: 938 060 240 - F: 938 060 239
ROSA JORDANA RABETLLAT - C/ de Montserrat, 7 - MATARÓ - T: 937 903 089 - F: 937 903 089

SUMCO - Ctra. de Barcelona, C-246, km. 42,4 - ST. PERE DE RIBES - T: 938 933 066 - F: 938 936 004
CANTARA BUSINESS - Pol. Ind. Casanova, C/ Pedraforca s/n - SANT FRUITOS DEL BAGES - T: 935 216 995
FERRETTI CASULLERAS - C/ Sant Martí, 2 - VILAFRANCA DEL PENEDES - T: 938 170 353
GRESS ARGENTONA - Pj. Amics Argentina 2, esq. Can Negoci - ARGENTONA - T: 937 414 716
J. RIERA MAGATZEM CONSTRUCCIO - C/ Antiga Via Provincial, 2 - STA. MARIA PALAUTORDERA - T: 938 670 764

BURGOS

BIGMAT - Alcalde Martín Cobos,15. Nave 5 y 6 - BURGOS - T: 947 485 153 - F: 947 483 941
JORGE FERNÁNDEZ - Cno. Fuente Basilio, s/n - MIRANDA DE EBRO - T: 947 323 351 - F: 947 314 589

CÁCERES

PORCELANOSA - Avda. Juan Pablo II, 130 - CÁCERES - T: 927 236 337 - F: 927 236 205
BIGMAT - Avda. Extremadura, 26 - MORALEJA - T: 927 515 198 - F: 927 147 266
GEMAT - Ctra. de Pozuelo de Zarzón s/n - MONTEHERMOSO - T: 927430597
GEMAT - Avda. Ambroz, 5-7 - PLASENCIA - T: 927316828

CÁDIZ

PORCELANOSA - Ctra. de Málaga, km 109 - ALGECIRAS - T: 956 635 282 - F: 956 635 285
PORCELANOSA - Pol. El Palmar Ctra.Madrid-Cádiz, km 653,2 - EL PTO. DE STA. MARIA - T: 956 540 084 - F: 956 872 464
PORCELANOSA - Parq. Empresarial, Avda. de la Ilustración, 1 - JEREZ DE LA FRONTERA - T: 956 187 160 - F: 956 302 904
PORCELANOSA - Pol. Tres Caminos, s/n - SAN FERNANDO - T: 956 592 360 - F: 956 884 677

CANTABRIA

PORCELANOSA - Avda. Parayas, s/n - SANTANDER - T: 942 352 510 - F: 942 352 638

CASTELLÓN

PORCELANOSA - Asensi, 9 - CASTELLÓN DE LA PLANA - T: 964 239 162 - F: 964 238 930
PORCELANOSA - Ctra. Vila-real-Puebla de Arenoso (CV-20) km 0,7 - VILA-REAL - T: 964 506 800 - F: 964 525 418
PORCELANOSA - Ctra. N-340, km 1.050,1 - VINAROZ - T: 964 400 944 - F: 964 400 650

CEUTA

BAEZA - Ampliación Muelle de Poniente, 96 - CEUTA - T: 956 511 312 - F: 956 511 309

CIUDAD REAL

PORCELANOSA - Ctra. de Carrión, 11 - CIUDAD REAL - T: 926 251 730 - F: 926 255 741
PORCELANOSA - Avda. de los Industriales, Parcela 9 -(Pol.Ind. El Bombo) - TOMELLOSO - T: 926 529 206 - F: 926 529 207
LOS PEPOTES S.A. - Calle Emilio Nieto, 39 - LA SOLANA - T: 926 631 580 - F: 926 633 856

CÓRDOBA

PORCELANOSA - Ctra. N-IV, km 404. Pol. de Torrequilla - CÓRDOBA - T: 957 760 024 - F: 957 760 123
ACAÍNAS CABRERA - Ctra. Pozoblanco-Alcaracejos, km 3,3 - POZOBLANCO - T: 957 772 999 - F: 957 131 170
ALMACENES MANOLIN Y LUIS S.L. - Avda. de Andalucía, 24. - MONTILLA - T: 957651509 - F: 957653253
JOSE SANCHEZ CARRETERO - Ronda Vieja Salud, 68 - CASTRO DEL RÍO - T: 957 372 775

CUENCA

ALMACENES PAÑOS - Cno. de Rubielos, 8 - VILLANUEVA DE LA JARA - T: 967 498 000 - F: 967 498 000
MAT. DE CONSTRUCCIÓN MARTÍNEZ ORTEGA - C/ Dos de Mayo, 28 - CASAS DE HARO - T: 969 380 708 - F: 969 380 708
VICENTE DE LOS RIOS - Avda. del Progreso, 19 - TARANCÓN - T: 969 321 323 - F: 969 321 334
VICOSAZ - Hermanos Becerril, 6 bajo - CUENCA - T: 969 233 200 - F: 969 234 475

GIRONA

ARC ARBUCCIES CERAMIQUES - Pol. Ind. Cal Xic-Parc, 4 - ARBUCCIES - T: 972 162 364 - F: 972 860 954
BRECOR SL - Ctra. Tordera, 79 - BLANES - T: 972 336 062 - F: 972 358 482
CARMONA - Ctra. de Lloret-Vidreres 2,1 - LLORET DE MAR - T: 972 372 710 - F: 34 972 349 763
FERRER CERVIÀ Avda. de França, 192 - SARRIA DE TER - T: 972 173 442 - F: 972 173 456
FRIAS MATERIALS - C/Castello, 72 - VILA-SACRA - T: 972 670 073 - F: 972 673 071
GINESTA - C/ Santa Magdalena, 11 - SANT FELIU DE GUIXOLS -T: 972 320 529 - F: 972 321 616
MATERIALS CREIXELL - C/ Palafrugel Regencos. Pol. Ind. Riera Esclanya, 1 - ESCLANYÀ BEGUR - T: 972 300 628 - F: 972 610 772
MERCAMAT Ctra. C-31 km. 329,8 - MONT-RAS - T: 972 612 027+34 972 302 146
OLIVERAS - Ctra. de Girona-Banyoles km 12,8 - CORNELLÀ DEL TERRI - T: 972 594 131 - F: 972 594 552
OLIVERAS - Ctra. N-II km 759 - FIGUERES - T: 972 672 259 - F: 972 672 255
OLIVERAS - Pol. Ind. Les Prespes. Parcel·la 20 - LES PRESSES - T: 972 694 704 - F: 972 693 003
OLIVERAS - Ctra. Comarcal C-250 km 4,3 - PALOL D’ONYAR-QUART - T: 972 468 119 - F: 972 468 123
SERVIMAT INICIATIVES - Ctra. C-31 km. 354 - CANET DE LA TALLADA - T: 972 780 524 - F: 972 780 827
TG NOVA ARQUITECTURA - Avda. Catalunya, 91 - PALAMOS - T: 972 312 250 - F: 972 312 249

GRANADA

TECMACER - Avda. San Rafael (Junto Sprinter) - ARMILLA - T: 958 253 081 - F: 958 183 367

GUIPÚZCOA

JORGE FERNÁNDEZ - Pol. Ind. Belartzta. Fernando Múgika, 15 - SAN SEBASTIÁN - T: 943 376 966 - F: 943 376 841

HUELVA

PORCELANOSA - Ctra Tráfico Pesado, s/n. Pol. La Paz - HUELVA - T: 959 543 600 - F: 959 237 951

HUESCA

PORCELANOSA - Pol. Sepes. C/ Ronda la Industria 1-3 nave C - HUESCA - T: 974 242 738 - F: 974 242 676
COMERCIAL CAMPODARVE - Pol. Ind. Sobrarbe, Naves 11 y 12 - AINSA - T: 974 500 267 - F: 974 500 865
BERGES CENTRO COMERCIAL - Avda. Aragón, 70 - FRAGA - T: 974 471 439 - F: 974 471 439

PAÍS - CIUDAD - DISTRIBUIDOR - TELÉFONO - E-MAIL
COUNTRY - CITY - DISTRIBUTOR - PHONE - E-MAIL

JAÉN

PORCELANOSA - Pol. Olivares. Ctra. Bailén-Motril, km 323 - JAÉN - T: 953 280 757 - F: 953 284 035
GRUPO PEREA MORANTE S.L. - Pol. El Cornicabral, parcela 517 - BEAS DE SEGURA - T: 953 424 565
HERNÁNDEZ GÁMEZ - Ctra. Torreblascopedro s/n . - LINARES - T: 953 693 423 +34 953 693 444
HERNÁNDEZ GÁMEZ - Avda. de la libertad, 88 - ÚBEDA - T: 953 795 168 +34 953 795 168
PAVIMENTOS AZUGRISA - Pol. Ind. Fte. Granada Vial II - ALCALA LA REAL - T: 953 582 963
VIFERSAN - C/ Virgen de la Fuensanta, 61 - HUELMA - T: 953 391 413

LA RIOJA

RIOJACER - Avda. de Burgos, 43-45 - LOGROÑO - T: 941 286 021 - F: 941 202 271

LAS PALMAS

PORCELANOSA PORCELANAS Y PAVIMENTOS CANARIOS - Avda. Mesa y López, 61 - LAS PALMAS DE GRAN CANARIA - T: 928 472 949 - F: 928 472 944

LEÓN

PORCELANOSA - Ctra. León-Astorga, km 3,5 - TROBAJO DEL CAMINO - T: 987 801 570 - F: 987 801 475
DISEÑARTE BIERZO - Avda. Galicia, 380 - FUENTESNUEVAS, PONFERRADA - T: 987 455 870

LLEIDA

J. FARRÉ - C/ Urgell, 39 - BALAGUER - T: 973 445 765 - F: 973 445 072
MATERIALS GERMANS MAURI - C/ Princep de Viana, 36 - LLEIDA - T: 973 232 139 - F: 973 247 943
MATERIALS JORDI VILAR - Ctra. Manresa, s/n km.50 - SOLSONA - T: 973 482 077 - F: 973 482 373
MATERIALS PIRINEU - Ctra. de Lleida, 28 - LA SEU D’URGELL - T: 973 351 850 - F: 973 353 410
PRETENSADOS RIBERA - Ctra. N-230, km 124,5 - EL PONT DE SUERT - T: 973 690 063 - F: 973 690 400
PRETENSADOS RIBERA - Ctra. França, 40 (Mig Aran) - VIELHA - T: 973 641 460 - F: 973 642 271
PROJECTES MODULARS PREFABRICATS - Ivars d’Urgell, 20 - Pol. Ind. Neo Parc - LLEIDA - T: 973 603 954
PUJOL ELEMENTS - C/ Tarragona, 40 - LLEIDA - T: 973 202 350 - F: 973 203 113
TARREGA NOUMAG - C/ Júpiter, 7 (Pol. Ind. La Canaleta) -TARREGA - T: 607 497 330
VISAMAT - Avda. Canal, 8 - 25230 - MOLLERUSA - T: 973 801 035

LUGO

ALMACENES BAHIA, S.L. - Maestro Lugilde, 6 - FOZ - T: 982 140 957 - F: 982 132 065
ARIAS NADELA, S.L. - Tolda de Castilla, s/n - LUGO - T: 982 245 725
ESTABLECIMIENTOS REY, S.L. - Avda. Diputación, 88 - XOVE - T: 982 592 006 - F: 982 592 071
SONIA GOMEZ - C/ Juan XXIII, Bajo 22 - CHANTADA - T: 982441249 - F: 982440331

MADRID

PORCELANOSA - Parque Río Norte - ALCOBENDAS - T: 916 623 232 - F: 916 624 607
PORCELANOSA - Ctra. N-V, km 15,5. Parque Oeste de Alcorcón - ALCORCÓN - T: 916 890 172 - F: 916 890 170
PORCELANOSA - Avda. Recomba, 13. Pol. la Laguna Salida 53-M50 - LEGANÉS - T: 914 819 200 - F: 916 930 292
PORCELANOSA - Alcalá, 514 - MADRID - T: 917 545 161 - F: 917 545 555
PORCELANOSA - Ortega y Gasset, 62-Esq. Conde Peñalver - MADRID - T: 914 448 460 - F: 914 025 111

MÁLAGA

PORCELANOSA - Avda. Velázquez, 77 - MALAGA - T: 952 241 375 - F: 952 240 092
PORCELANOSA - Ricardo Soriano, 65 - MARBELLA - T: 952 826 868 - F: 952 822 880
MARMOLERA RONDEÑA S.L.U. - C/ Guadalenvin 12. Pol. El Fuerte - RONDA - T: 952 872 225
MATERIALES MUÑOZ PÉREZ SL - C/ Ferrocarril, 2 - VELEZ-MALAGA - T: 952 507 879 - F: 952 504 760

MELILLA

FERRETERIA MODERNA E HIJOS, S.L. - Paseo Marítimo Mir Berlanga, 19 - MELILLA - T: 952 671 144 - F: 952 691 285

MURCIA

PORCELANOSA - Avda. Juan de Borbón, s/n. Parque Comercial Thader - MURCIA - T: 968 879 527 - F: 968 831 725
PORCELANOSA - Ctra. de Granada, 127. Pol. Los Peñones - LORCA - T: 968 478 130 - F: 968 470 820

NAVARRA

MONTEJO CERÁMICAS - Pol. Ctra. Tajonar, Calle-A, Naves 2-4 - MULTIVA BAJA - T: 948 239 065 - F: 948 230 503
MONTEJO CERÁMICAS - Navas de Tolosa, s/n - PAMPLONA - T: 948 224 000 - F: 948 226 424
MONTEJO CERÁMICAS - Ctra. Tudela -Tarazona, Pol. Centro de Servicios de Tudela - TUDELA T: 948 848 365 - F: 948 848 573
CERÁMICAS CECILIO CHIVITE - Pol. Ind. s/n. Variante N-113 - CINTRUÉNIGO - T: 948 811 973 - F: 948 815 249

OURENSE

BLANCO QUINTAS - Nosa señora da Sainza, 48 - OURENSE - T: 988 391 114 - F: 988 250 413
JOSE R. PITEIRA, S.L. - Avda. Julio Rodríguez Soto, 63 - CARBALLIÑO - T: 988 271 071 - F: 988 274 780

PALENCIA

PORCELANOSA CANTALAPIEDRA - C/ La Puebla, nº 2 - PALENCIA - T: 979 706 421 - F: 979 702 652

PONTEVEDRA

ALMACENES CANDA, S.L. - C/ Monserrat, 36-39 - LALÍN - T: 986 780 184 - F: 986 782 301
ARCOLAR 2000, S.L. - Rua de Venezuela, 40 - SILLEDA - T: 986 580 114 - F: 986 592 513
BLANCO QUINTAS - Monte Faquiña s/n - MOS - T: 986 288 041 - F: 986 486 316
PREFABRICADOS DENA, S.L. - Rua de Galicia, 24 - DENA - MEAÑO - T: 986 743 121 - F: 986 745 131
PREFABRICADOS DENA, S.L. - C/ Alexandre Boveda, 82 - O GROVE - T: 986 702 041 - F: 986 733 415
SANEAMIENTOS ROSALES, S.L. - Avda. Doctor Otero Ulloa, 1 - SEIXO, MARIN - T: 986 702 041 - F: 986 702 080
SANEAMIENTOS ROSALES, S.L. - García Barbón, 139 - B - VIGO - T: 986 228 806

SALAMANCA

PORCELANOSA - Pol. Villares. Ctra. Salamanca-Valladolid, km 2,5 - VILLARES DE LA REINA - T: 923 243 811 - F: 923 123 414

SEGOVIA

SEGOCCER - Ctra. Madrid - La Coruña, km 64 - EL ESPINAR - T: 921 172 426 - F: 921 171 828
SEGOCCER - José Zorrilla, 134 - SEGOVIA - T: 921 444 122

SEVILLA

PORCELANOSA - C/ Tipografía, s/n. Pol. Industrial La Negrilla. (Autovía A-92 dirección Granada) - SEVILLA - T: 954 260 540 - F: 954 528 681
PORCELANOSA - San Roque, s/n. Pol. El Manchón -TOMARES - T: 954 152 792 - F: 954 153 188
HERNÁNDEZ CARBALLO - Betis s/n - LORA DEL RÍO - T: 955 800 473 - F: 955 801 439

SORIA

MC ODORICIO - Pol. Ind. Las Casas-II. Calles Ay J, Parcela 201 - SORIA - T: 975 233 228 - F: 975 232 188

STA. CRUZ TENERIFE

PORCELANOSA PORCELANAS Y PAVIMENTOS CANARIOS - Avda. 3 de Mayo, 18 - STA. CRUZ DE TENERIFE - T: 922 209 595 - F: 922 209 596
PORCELANOSA PORCELANAS Y PAVIMENTOS CANARIOS - Avda. Claudio Delgado Díaz, 59 - SAN MIGUEL - T: 649 298 137
AFELSA - Las Rosas, s/n - LOS LLANOS DE ARIDANE - T: 922 461 112 - F: 922 461 166
AFELSA - Abenguareme, 3 - SANTA CRUZ DE LA PALMA - T: 92

VENIS®
PORCELANOSA Grupo

THE FINEST CERAMIC TILES
FOR ARCHITECTURAL DESIGN

2017 CERAMIC BOOK
2nd EDITION



CERAMIC BOOK 2017

Fecha edición: 2a Edición / Marzo / 2017

Diseño y fotografía: Dpto. Publicidad VENIS

Imprime:

Edita:

VENIS, S.A. (Porcelanosa grupo)
Carretera Nacional 340 Km 56.5
Aptdo/Box 190 - 12540
Villarreal - Castellón - SPAIN
Teléfono: +34 964 507 700*
Fax: 964 507 719 Nacional
+34 964 507 729 International
www.porcelanosagrupo.com
e-mail:venis@venis.com

CERAMIC BOOK 2017

Edition date: 2nd Edition / March / 2017

Design & Photography : Dpto. Publicidad VENIS

Printed by :

Edition :

VENIS, S.A. (Porcelanosa grupo)
Carretera Nacional 340 Km 56.5
Aptdo/Box 190 - 12540
Villarreal - Castellón - SPAIN
Phone: +34 964 507 700*
Fax: 964 507 719 Nacional
+34 964 507 729 International
www.porcelanosagrupo.com
e-mail:venis@venis.com

© 2017 PORCELANOSA GRUPO

El contenido de este catálogo está protegido por la Ley de Propiedad Intelectual, Real Decreto Legislativo 1/1996. Cualquier reproducción del mismo, en parte o en su totalidad, sin autorización expresa del Grupo Porcelanosa puede ser sancionada conforme el Código Penal.

VENIS S.A. se reserva el derecho de modificar y/o suprimir ciertos modelos expuestos en este catálogo sin previo aviso.

Los colores de las piezas pueden presentar ligeras diferencias respecto a los originales.

Los ambientes que se muestran en este catálogo son sugerencias decorativas de carácter publicitario, debiéndose utilizar en la instalación real las instrucciones de colocación editadas por VENIS.

© 2017 PORCELANOSA GRUPO

The contents of this catalogue are protected by virtue of the Spanish Intellectual Property Act, Royal Legislative Decree 1/1996. The partial or total reproduction of this catalogue, without the express authorisation of PORCELANOSA is punishable under the Spanish Criminal Code.

VENIS S.A. reserves the right to modify and/or discontinue certain models displayed in this catalogue.

The colours of pieces displayed herein may differ slightly from originals.

The settings shown in this catalogue are design proposals for advertising purposes. In real situations in which the tiles are laid, the installations instructions published by VENIS should be followed.



PORCELANOSA Grupo